

# Rörelser i skatteopinionen

**28 augusti, 2023**

Det rör på sig i skattefrågan. I tider av urholkade löner och högre priser vill nya grupper se lägre skattenivåer.



# Rörelser i skatteopinionen

**En majoritet av hushållen tycker att man generellt betalar för mycket i skatt. Siffrorna är lika hur det såg ut för två år sedan. Men under ytan har det skett rörelser.**

En majoritet av hushållen (57 %) tycker att skattekvoten är för hög. När Infostat mätte skatteopinionen för drygt två år sedan var resultatet identiskt (57 %).

Men det har hänt saker. Bryter vi ner siffrorna på olika grupper ser vi betydande förändringar.

I förra mätningen syntes att de med god ekonomi oftare tyckte att skattenivån var för hög. Sedan dess har mönstret inverterats. De med sämre ekonomi instämmer i högre grad att skattenivån är för hög, än de med bättre ekonomi. Den största förändringen står gruppen med mycket dålig ekonomi för. Här är rörelsen plus 20 procentenheter. I den andra extremen, de med mycket god ekonomi, är rörelsen istället negativ. Minus 10 procentenheter.

Rörelserna kan i huvudsak härledas till hushållens försämrade ekonomi. Stigande matpriser, boendekostnader och drivmedelspriser har generellt slagit hårdare mot grupper med sämre ekonomi. Den gruppen har dessutom ökat. Infostats ekonomitracking visar att andelen som beskriver sin ekonomi som dålig eller mycket dålig har mer än fördubblats sedan hösten 2022. Från 13 % till 27 %.

Utvecklingen får sannolikt betydelse i den politiska debatten framöver. Som ett exempel har andelen socialdemokratiska väljare som tycker att skatten är för hög ökat från 30 % till 40 %. Också intressant att det i dag är fler arbetare än tjänstemän som menar att skatterna generellt är för höga – 59 % mot 54 %.

## Kontakt

Linnea Karlsson, analytiker  
[linnea.karlsson@infostat.se](mailto:linnea.karlsson@infostat.se)

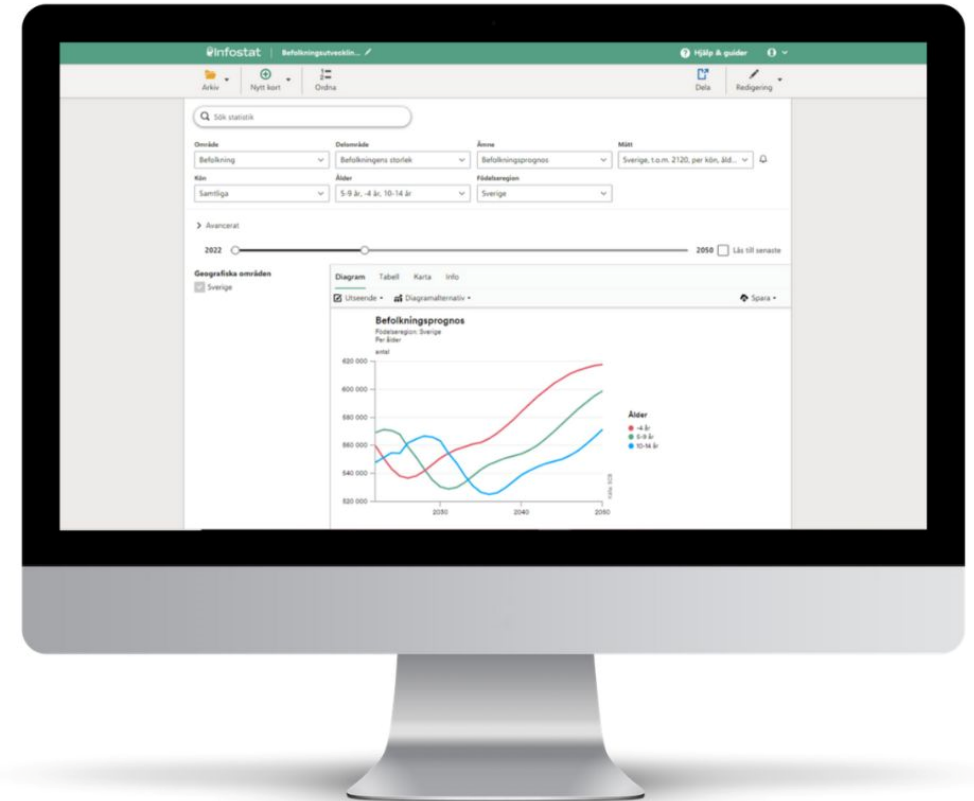


# Analysera resultaten i Infostats analysplattform

Vill du själv analysera resultaten i Infostats analysplattform?

Klicka på länken nedan.

[Till analysplattformen](#)



## På totalen händer lite

En majoritet av hushållen (57 %) tycker att skattekvoten är för hög. Lite mer än en tredjedel tycker att nivåerna är lagom, medan 7 % tycker att skattekvoten är för låg.

Sedan Infostats mätning oktober 2021 har det hänt lite i opinionen – i alla fall om vi ser till totalen. Men under ytan har det skett flera intressanta rörelser.

**Fråga:** Tycker du att man i allmänhet betalar för mycket eller för lite skatt i Sverige?

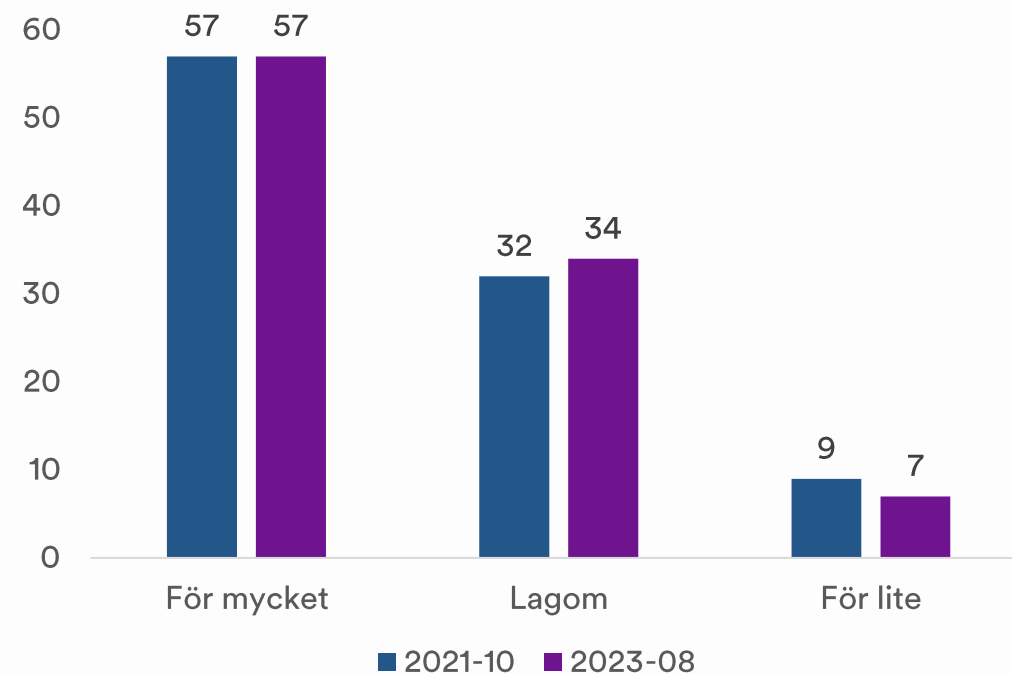
**Svarsalternativ:** För mycket, Lagom, För lite, Vet ej/Ej svar

**Antal intervjuer per undersökningstillfälle:** Ca 1530

**Målgrupp:** Allmänheten

**Period:** 2021-10-13 – 2023-08-15

*Andelen som tycker att man i allmänhet betalar för mycket eller för lite skatt i Sverige.*



## De med svag ekonomi omprövar

När Infostat mätte opinionen kring skatter i oktober 2021 syntes att de med bättre ekonomi oftare tyckte att skatterna var för höga.

Sedan dess har mönstret inverterats. De med sämre ekonomi instämmer i högre grad att skattenivån är för hög, än de med bättre ekonomi.

Den största förändringen står gruppen med mycket dålig ekonomi för. Här är rörelsen plus 20 procentenheter. I andra extremen, de med mycket god ekonomi, finns en negativ rörelse om minus 10 procentenheter.

**Fråga:** Tycker du att man i allmänhet betalar för mycket eller för lite skatt i Sverige?

**Delfråga (Område):** Nedbrutet på frågan *Hur skulle du beskriva ditt hushålls ekonomiska situation?*

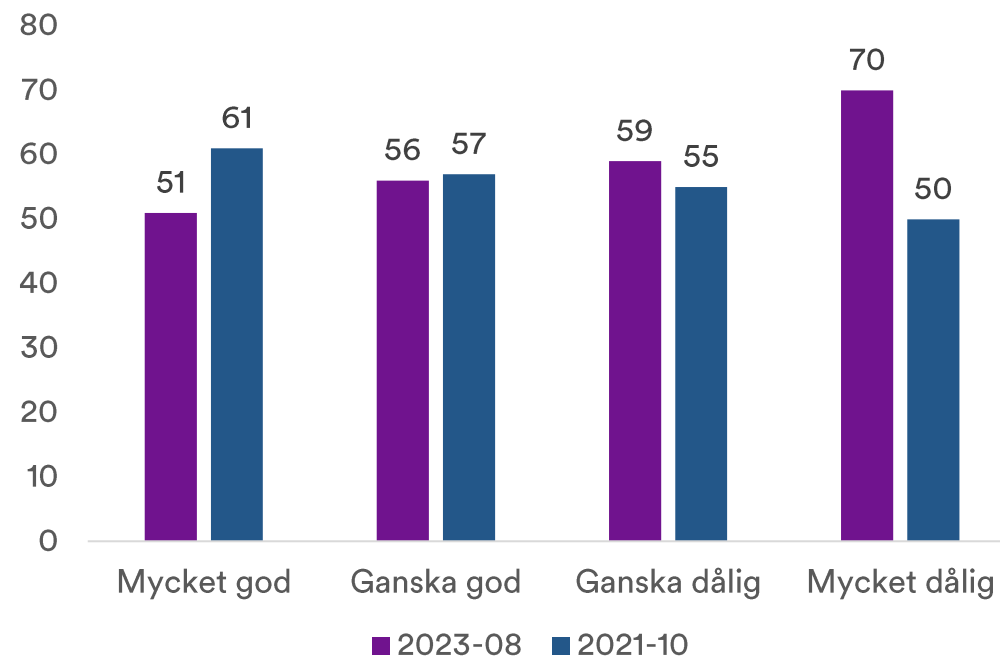
**Svarsalternativ:** För mycket, Lagom, För lite, Vet ej/Ej svar

**Antal intervjuer per undersökningstillfälle:** Ca 1490 (Samtliga: 1501)

**Målgrupp:** Allmänheten

**Period:** 2021-10-13 – 2023-08-15

*Andelen som tycker att man i allmänhet betalar för mycket skatt i Sverige, per ekonomisk situation*



## Plånboken styr

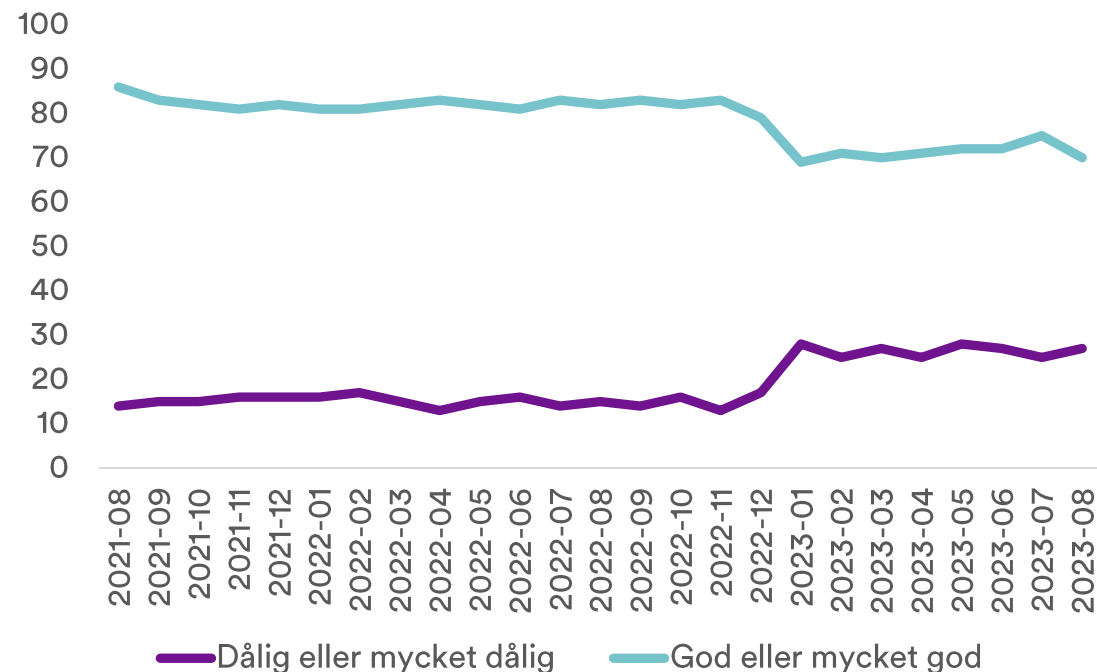
Rörelserna i skattefrågan kan i huvudsak härledas till hushållens försämrade ekonomi.

Stigande matpriser, boendekostnader och drivmedelspriser har slagit särskilt hårt på grupper med lägre disponibel inkomst.

Vi ser detta bland annat i Infostats ekonomitracking där vi undersöker hur hushållen beskriver sin ekonomiska situation. Andelen som beskriver den som dålig eller mycket dålig har ökat i takt med kostnads- och prisökningarna. I november uppgav 13 % att de skulle beskriva sin ekonomi som dålig eller mycket dålig. I augusti 2023 har den siffran ökat till 27 %.

Fråga: Hur skulle du beskriva ditt hushålls ekonomiska situation?  
Svarsalternativ: Mycket god, Ganska god, Ganska dålig, Mycket dålig, Vet ej/Ej svar  
Antal intervjuer per undersökningstillfälle: Ca 1691  
Målgrupp: Allmänheten  
Period: 2021-08-02 – 2023-08-08

Hur man skulle beskriva sitt hushålls ekonomiska situation



## Socialdemokratiska väljare, arbetare och tjänstemän

Rörelserna i skatteopinionen syns också om vi bryter ner resultaten på vilket parti man skulle rösta på om det vore val i dag.

Ett tydligt exempel är att socialdemokratiska väljare i allt högre grad anser att skattenivån är för hög. Under ett par års tid har andelen ökat från 30 % till 40 %. Jämför vi tjänstemän och arbetare syns samma mönster. Det är fler arbetare än tjänstemän som menar att skattenivån är för hög – 59 % mot 54 %.

#1

Fråga: Tycker du att man i allmänhet betalar för mycket eller för lite skatt i Sverige?

Svarsalternativ: För mycket, Lagom, För lite, Vet ej/Ej svar

Antal intervjuer per undersökningstillfälle: Ca 410 (Samtliga: 1501)

Målgrupp: Allmänheten

Period: 2021-10-13 – 2023-08-15

#2

Fråga: Tycker du att man i allmänhet betalar för mycket eller för lite skatt i Sverige?

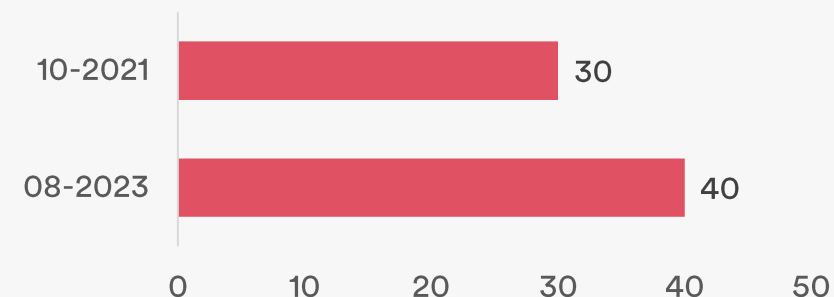
Svarsalternativ: För mycket, Lagom, För lite, Vet ej/Ej svar

Antal intervjuer per undersökningstillfälle: Ca 830 (Samtliga: 1501)

Målgrupp: Allmänheten

Period: 2023-08-09 – 2023-08-15

1. Andelen som röstar på socialdemokraterna och som tycker att skattenivån generellt är för hög, %



2. Skatteopinionen uppdelad på tjänstemän och arbetare, %

