

Allt fler företag i konkurs – nu högre än pandeminivåer

Ny konkursstatistik, juli 2023

Allt fler företag går i konkurs, visar nya siffror från SCB som Infostat har analyserat. Siffrorna visar att konkursvågen är värre nu än under Covid 19 pandemin.

 **Infostat**



Allt fler företag i konkurs – nu högre än pandeminivåer

Allt fler företag går i konkurs, visar nya siffror från SCB som Infostat har analyserat. Siffrorna visar att konkursvågen är värre nu än under Covid 19 pandemin.

Nya siffror från SCB över antalet konkurser i juni 2023 visar att antalet konkurser i landet fortsätter att öka.

Hur ser trenden ut?

Räknar vi om antalet konkurser per månad till antalet konkurser de senaste 12 månaderna blir statistiken lättare att tolka. Då syns att Sverige, med junisiffran, har ett värre konkursläge i dag än under Covid 19 pandemin.

Några branscher som sticker ut särskilt är byggindustrin, handel och hotell och restaurang.

Källa: Infostat/SCB, statistik förädlad och analyserad av Infostat.
Företag som har gått i konkurs de senaste 12 månaderna
Nedhämtat från källa: 2023-07-14
statistikdatabasen.scb.se/pxwe..._NV__NV1401/KonkurserForet07/

Företag som har gått i konkurs de senaste 12 månaderna, antal



Källor: Infostat / SCB/Tillväxtanalys



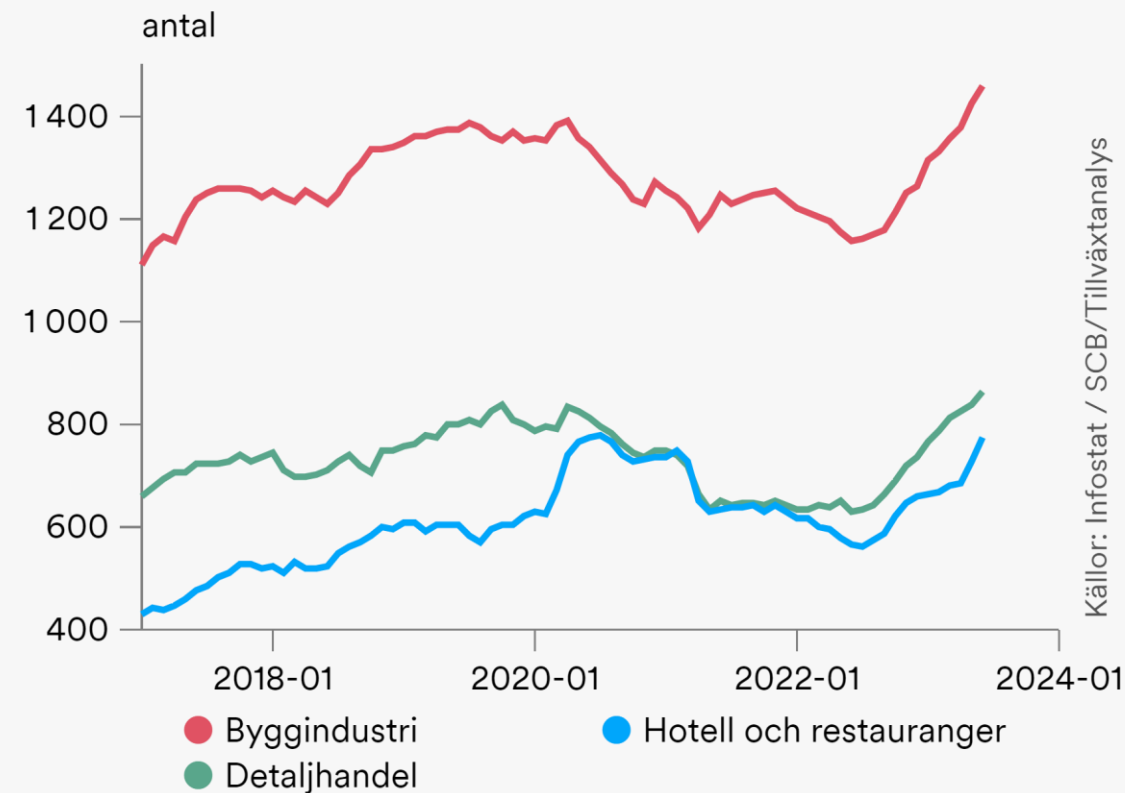
Bygg, handel och hotell & restaurang särskilt drabbade (1/2)

Några branscher som sticker ut särskilt är byggindustrin, detaljhandeln och hotell och restaurang. Där är nivåerna **nationellt** nu högre än konkursvägen som sköljde in under Covid-19 pandemin.

Det är normalt att konkurstalen går upp och ner, med jämna intervall. Det syns ganska tydligt i ett diagram med flera års data. Det som är speciellt just nu är att kurvan för de senaste månaderna pekar brant uppåt. Vilket talar för att det är flera externa faktorer som samtidigt gör att fler företag än vanligt och på kort tid hamnar i konkurs, säger Mårten Lindberg, marknadschef på Infostat.

Källa: Infostat/SCB, statistik förädlad och analyserad av Infostat.
Företag som har gått i konkurs de senaste 12 månaderna
Nedhämtat från källa: 2023-07-14
statistikdatabasen.scb.se/pxwe..._NV__NV1401/KonkurserForet07/

Företag som har gått i konkurs de senaste 12 månaderna, antal



Bygg, handel och hotell & restaurang särskilt drabbade (2/2)

Diagrammet visar andelen konkurser inom respektive näringsgren, de senaste 12 månaderna.

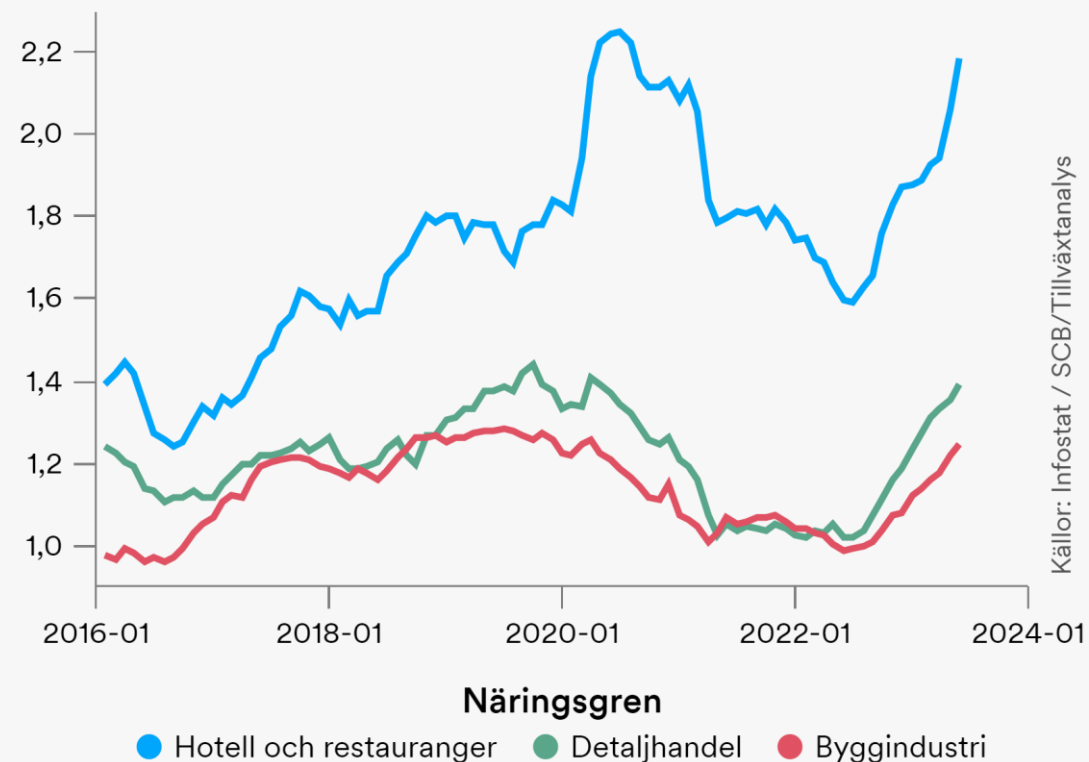
Under Covid-19 pandemin drabbades hotell och restaurangbranschen särskilt hårt med många som lade ned verksamheten när de ekonomiska påfrestningarna blev för stora. Diagrammet visar att branschen befinner sig i en snarlik situation igen, två år senare, med många konkurser på kort tid.

Även bygg och detaljhandel påverkades av Covid-19 pandemin, men nu till skillnad från då är utmaningen huvudsakligen att köpkraften hos hushållen har urholkats till följd av stigande livskostnader och ökade produktionskostnader.

Källa: Infostat/SCB, statistik förädlad och analyserad av Infostat.
Företag som har gått i konkurs de senaste 12 månaderna
Nedhämtat från källa: 2023-07-14
statistikdatabasen.scb.se/pxwe..._NV__NV1401/KonkurserForet07/

Företag som har gått i konkurs de senaste 12 månaderna, andel av totalen inom näringsgrenen

procent



Källor: Infostat / SCB/Tillväxtanalys



Storstadsregionerna i fokus

Hur ser det ut i landets tre största lokala arbetsmarknader?

Diagrammet visar antalet konkurser de senaste tolv månaderna per 10 000 invånare (15-64 år) i landets tre största lokala arbetsmarknader.

Göteborg arbetsmarknad klarade sig hyggligt väl under Covid-19 pandemin, men visar inte samma motståndskraft nu. Kurvan för konkurser pekar tydligt uppåt.

Malmö-Lund och Stockholm-Solna har tydliga pucklar under Covid-19 pandemin och trenden i diagrammet visar att man inom kort når motsvarande nivåer som under pandemin. Detta gäller särskilt Stockholm-Solna.

Källa: Infostat/SCB, statistik förädlad och analyserad av Infostat.

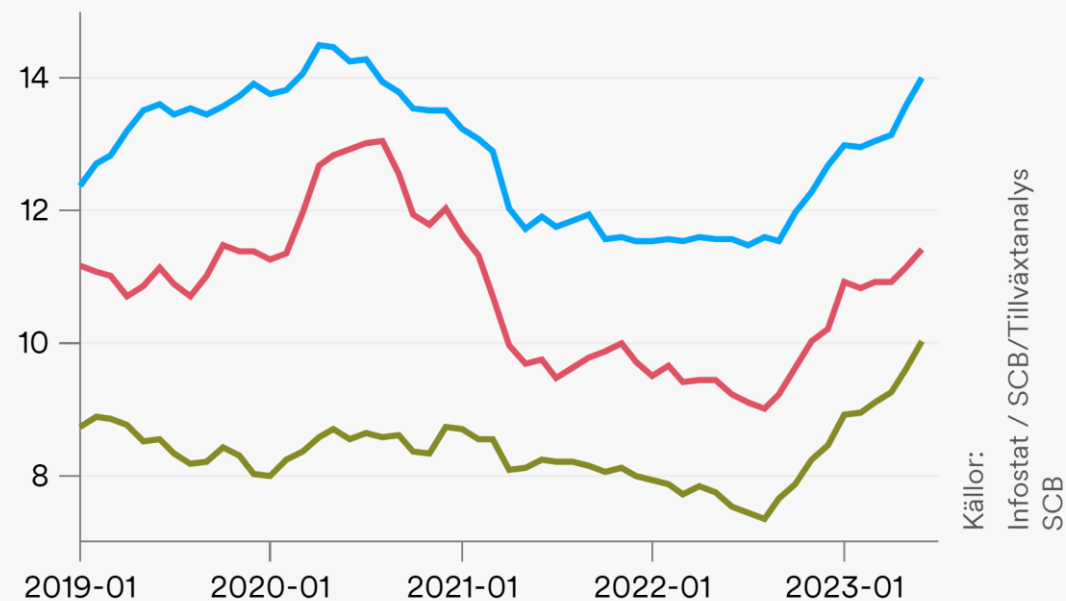
Företag som har gått i konkurs de senaste 12 månaderna

Nedhämtat från källa: 2023-07-14

statistikdatabasen.scb.se/pxwe..._NV__NV1401/KonkurserForet07/

Företag som har gått i konkurs de senaste 12 månaderna, per 10 000 inv (15-64 år)

antal/10 000 invånare 15-64 år



Källor:
Infostat / SCB/Tillväxtanalys
SCB

Lokala arbetsmarknader (2020 års indelning)

● Stockholm-Solna ● Malmö-Lund ● Göteborg



Vill du veta mer?

Infostat är ett statistikföretag specialiserat på smart insamling, förädling och analys samhälls- och marknadsstatistik. Våra expertområden är:


- politik & påverkan
- samhällsplanering & fastighet och
- marknad & handel.

Vi erbjuder högkvalificerad analys med hjälp av tusentals statistiska serier samhälls- och marknadsdata, geodata och undersökningsdata.



Mårten Lindberg,
marknadschef på Infostat, fil dr.

 marten.lindberg@infostat.se

 0722 50 72 73

