



Politisk analys

Målgruppsanalys på djupet



Målgruppsanalys

I Infostats analysverktyg kan samtliga resultat brytas på Infostats batteri av 20+ bakgrundsfrågor, som fritt kan kombineras.

Ålder

-29 år, 30-49 år, 50-64 år, 65+ år

Hur man bor

Villa, Radhus, Hyresrätt,
Bostadsrätt, Annat **NY!**

Hushåll

Ensamstående, Sammanboende,
Annat

Hemmavarande barn

Med hemmavarande barn, Utan
hemmavarande barn

Ekonomisk situation

Mycket god, Ganska god, Ganska
dålig, Mycket dålig

Utbildning

Grund-/Folkskola, Gymnasium,
Högskola/Universitet

Bakgrund

Svensk bakgrund, Utländsk
bakgrund **NY!**

Sysselsättning

Förvärvsarbetande anställd,
Företagare/Egenföretagare,
Studera, Pensionerad,
Arbetslös, Sjukskriven, Annan

Sektor

Offentlig, Privat **NY!**

Arbetare/Tjänsteman

Arbetare, Tjänsteman **NY!**

Medlem i fackförbund

Ja LO-förbund Ja SACO-förbund,
Ja TCO-förbund, Ja annat
förbund, Nej

Partival i senaste riksdagsval

Moderaterna, Centerpartiet,
Liberalerna, Kristdemokraterna,
Socialdemokraterna,
Vänsterpartiet, Miljöpartiet,
Sverigedemokraterna, Annat parti,
Minns inte, Röstade inte, Röstade
blankt, Hade inte rösträtt, Ej svar

Partival i dag

Moderaterna, Centerpartiet,
Liberalerna, Kristdemokraterna,
Socialdemokraterna,
Vänsterpartiet, Miljöpartiet,
Sverigedemokraterna, Annat parti,
Minns inte, Röstade inte, Röstade
blankt, Hade inte rösträtt, Ej svar

Partival i senaste riksdagsval, per block

S+MP+V+C, M+KD+SD+L,
Övriga/Ej svar

Partival i dag, per block

S+MP+V+C, M+KD+SD+L,
Övriga/Ej svar

Geografiskt område

Övre Norrland, Mellersta
Norrland, Norra Mellansverige,
Östra Mellansverige, Stockholm,
Småland och öarna, Västsverige,
Sydsverige

Urbaniseringsgrad

Tätbefolkat område,
Medelbefolkat område, Glest
befolkat område

Boendeområdets inkomstnivå

1-20%, 21-40%, 41-60%, 61-80%.
81-100%

Storstadsregion

Stor-Stockholm, Stor-Göteborg,
Stor-Malmö, Ej storstadsregion

Uppvärmning

Huvudsakligen eluppvärmt, Övrig
uppvärmning **NY!**



Analysera resultaten i Infostat analysplattform

Har du ett konto på Infostat kan du själv analysera samtliga resultat i Infostats analysplattform.

Klicka på länken för att komma till resultaten.

<https://app.infostat.se/stats/links/DfG3f92UwTXggfDTRUvkLf>

Vill du öppna ett konto på Infostat?
Kontakta: marten.lindberg@infostat.se



Partival om val i dag

Socialdemokraterna håller ställningarna som överlägset största parti och är också det parti som ökat mest i opinionen sedan valet.

Centerpartiet är det parti som backat mest sedan valet, följt av liberalerna och Miljöpartiet.

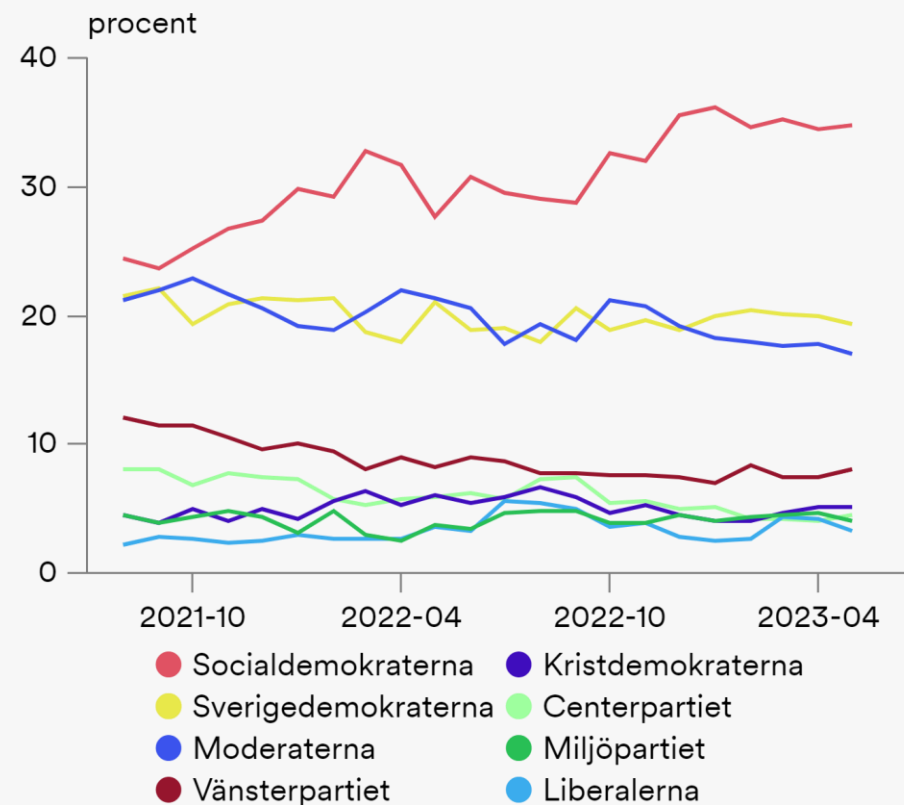
I Infostats analysverktyg kan du borra djupare i resultaten och undersöka partiernas väljare på djupet.

Hur ser fördelningen ut mellan tjänstemän och arbetare?

Partival om val i dag, andel bland dem som svarat något parti.

Antal intervjuer per undersökningstillfälle: 1 500

Period: 2022-08-31 – 2023-05-09.



Partival hos tjänstemän och arbetare

Partiopinionen nedbruten på om man är tjänsteman eller arbetare. Socialdemokraterna går starkt i opinionen har en jämn fördelning mellan tjänstemän och arbetare, med viss övervikt för tjänstemän.

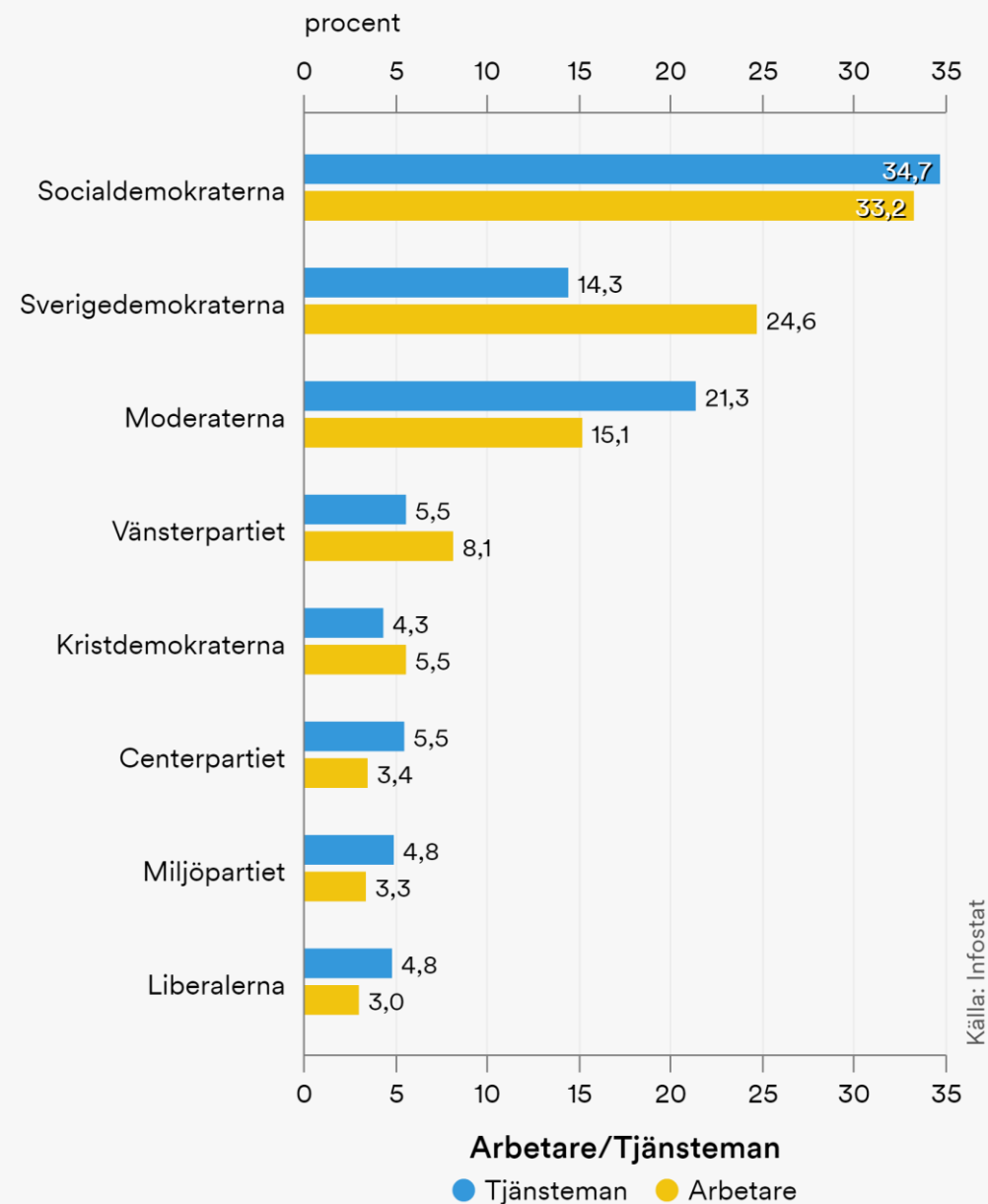
Sverigedemokraterna har en tydlig sympatibas bland arbetare, och moderaterna hos tjänstemän.

I balansdiagrammet på nästa sida subtraherar vi andelen arbetare med andelen tjänstemän. Ett positivt värde innebär att partiet har fler sympatisörer inom gruppen arbetare. Ett negativt värde betyder att partiet har fler sympatisörer inom gruppen tjänstemän.

Partival om val i dag, andel bland dem som svarat något parti.

Antal intervjuer: 680 (arbetare eller tjänstemän).

Period: 2023-05-03 – 2023-05-09.



Partival hos tjänstemän och arbetare, balansmått

Sverigedemokraterna är det parti som inom sin väljargrupp har högst fördelning till gruppen arbetare – högre än exempelvis Vänsterpartiet och Socialdemokraterna, som brukar beskrivas som arbetarpartier.

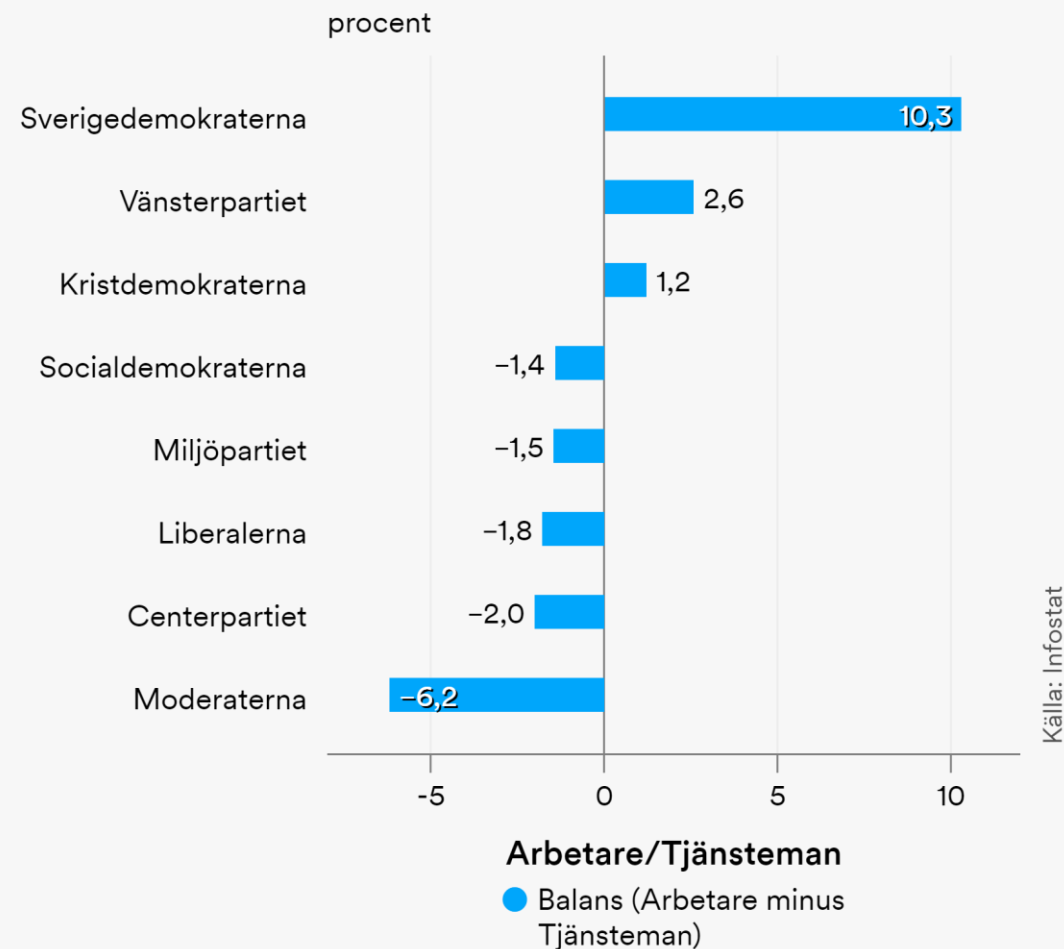
Moderaterna är det parti som inom sin väljargrupp har högst fördelning till gruppen tjänstemän, följt av Centerpartiet.

Särskilt värt att notera är att regeringspartiet Moderaterna och stödpartiet Sverigedemokraterna alltså har olika tyngdpunkter inom sina respektive väljargrupper.

Partival om val i dag, andel bland dem som svarat något parti.

Antal intervjuer: 680 (arbetare eller tjänstemän).

Period: 2023-05-03 – 2023-05-09.



Den enskilt viktigaste frågan, topp 10

Fortsatta pris- och kostnadsökningar ger avtryck i opinionen. I Infostats maj-mätning fortsätter Sveriges ekonomi att toppa listan över de enskilt viktigaste frågorna just nu.

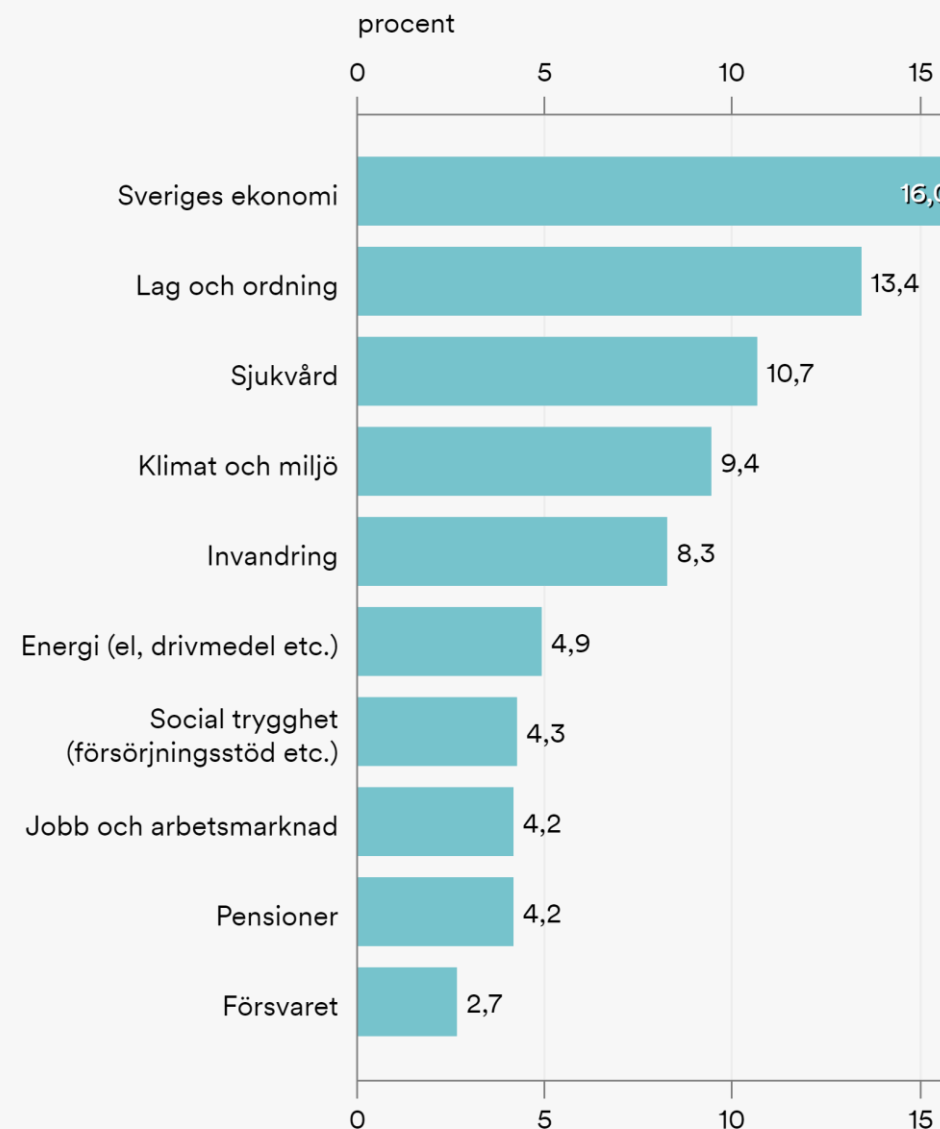
Ser listan likadan ut för alla demografiska grupper?

Skiljer den sig mellan olika grupper, och i sådant fall hur?

Vilken politisk fråga man tycker är allra viktigast just nu.

Antal intervjuer: 1 500.

Period: 2023-05-03 – 2023-05-09.



Källa: Infostat



Den enskilt viktigaste frågan just nu: boende i hyresrätt, filtrerat på bakgrund

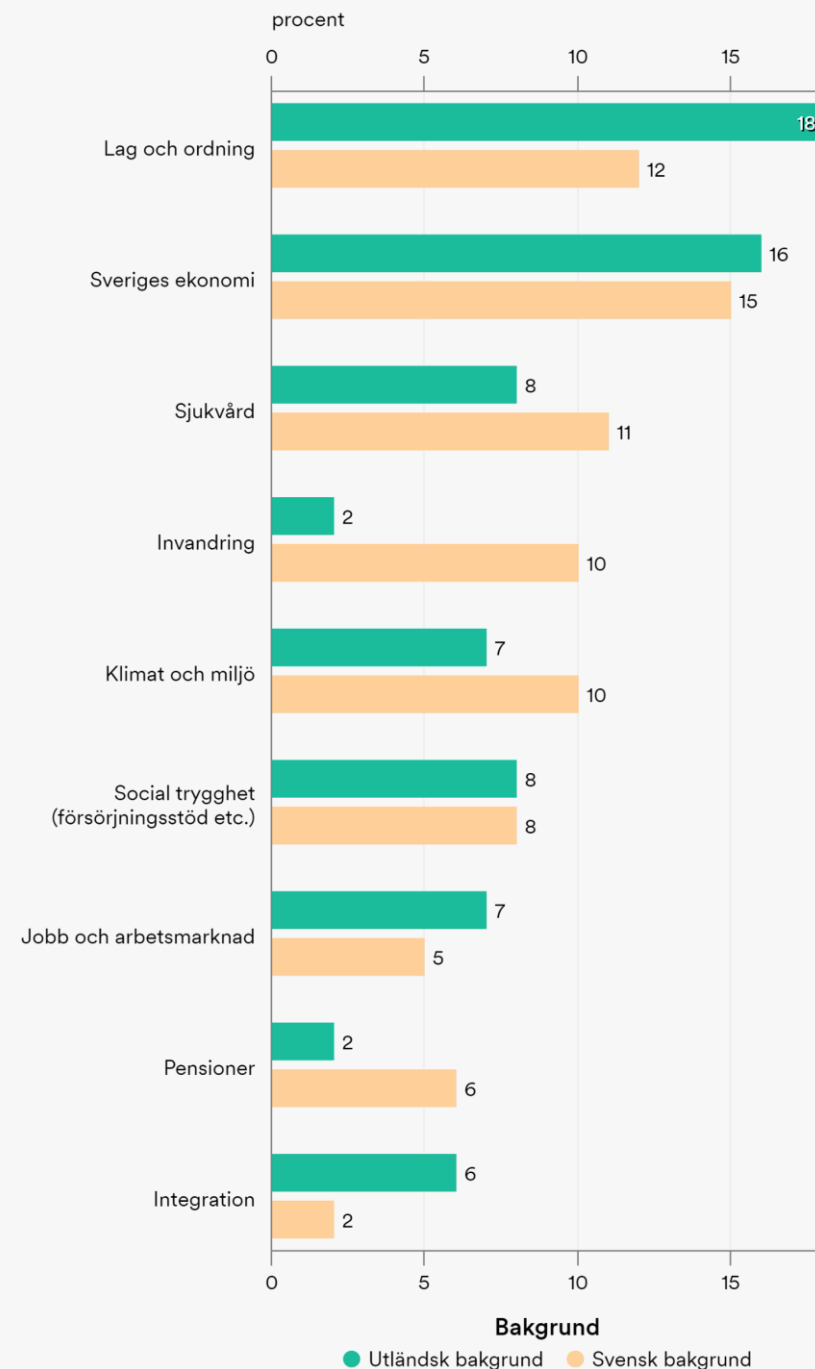
I diagrammet ser vi svar från boende hyresrätt, som vi i analysplattformen brutit på om den svarande uppger svensk eller utländsk bakgrund.

För boende i hyresrätt är lag och ordning en viktigare fråga för personer med utländsk bakgrund än för personer med svensk bakgrund. Vi ser att man tycker ungefär lika om Sveriges ekonomi, men olika om invandring – med betydande övervikt hos personer med svensk bakgrund.

Vilken politisk fråga man tycker är allra viktigast just nu.

Antal intervjuer: 450.

Period: 2023-05-03 – 2023-05-09.



Källa: Infostat



Den enskilt viktigaste frågan just nu: boende i hyresrätt, filtrerat på bakgrund, balansmått

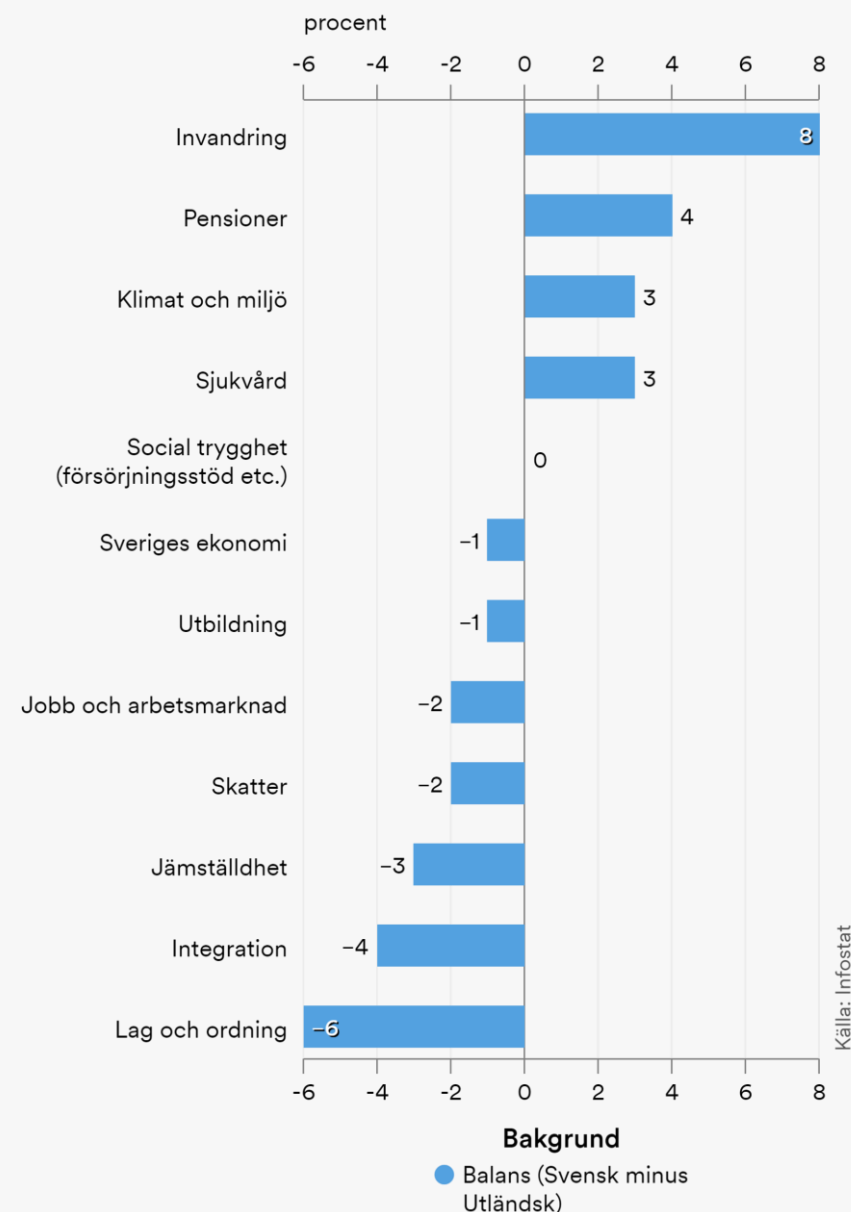
Samma resultat, fast nu presenterat som balansmått. Balansmått visar tydligare skillnader, som i det här exemplet vilken betydelse bakgrund har för vad man tycker är den enskilt viktigaste just nu.

Balansmåtten skapas genom att vi subtraherar andelen med svensk bakgrund med andelen med utländsk bakgrund. Positivt värde visar att frågan har högre betydelse för personer mer svensk bakgrund. Negativt värde visar att frågan har större betydelse för personer med utländsk bakgrund.

Vilken politisk fråga man tycker är allra viktigast just nu.

Antal intervjuer: 450.

Period: 2023-05-03 – 2023-05-09.



Vill du veta mer?

Kontakta Mårten Lindberg,
marknadschef på Infostat

marten.lindberg@infostat.se



 **Infostat**
www.infostat.se