

Glädjebetyg?



Betyg i relation till nationella prov

Analysera resultaten i Infostat analysplattform

Har du ett konto på Infostat kan du själv analysera samtliga resultat i Infostats analysplattform.

Klicka på länken för att komma till resultaten.

<https://app.infostat.se/stats/links/QWuKonkmfX8LyPufZNaa5U>

Vill du öppna ett konto på Infostat?
Kontakta: marten.lindberg@infostat.se

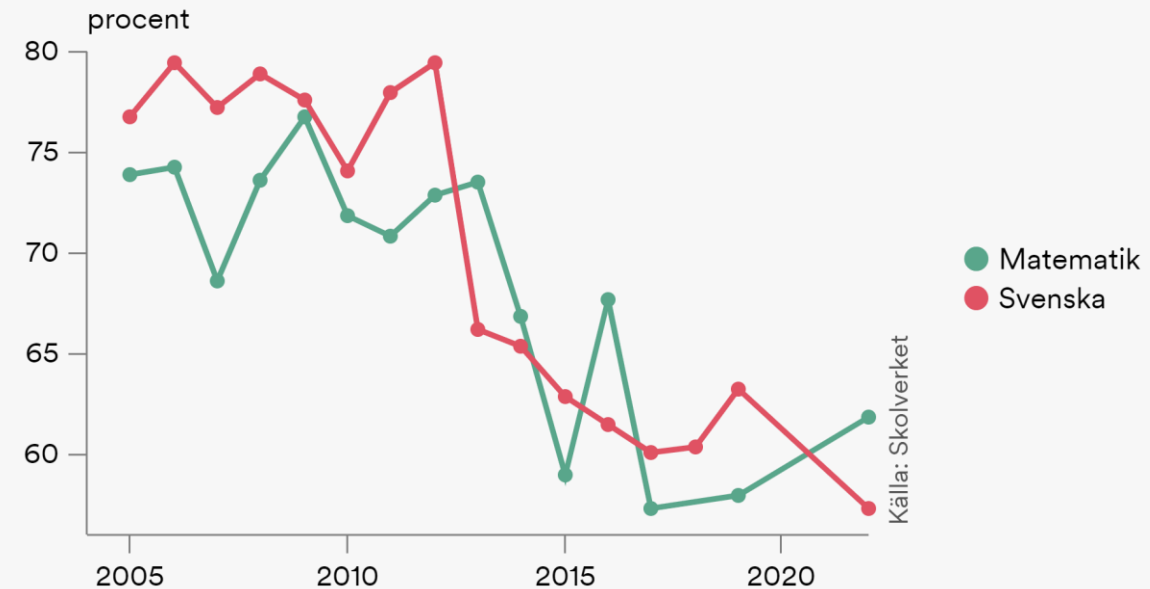


Samma betyg som provresultat

Andelen elever sjunker i årskurs nio som får samma slutbetyg som provresultat i de nationella proven.

I ämnet svenska skedde en tydlig förändring 2012 och i matematik 2013. Sedan dess har andelen legat i en negativ trend.

Statistik från Skolverket. Förädlad, analyserad och presenterad i Infostats analysplattform.
Senast uppdaterad i november 2022.



Notera att axeln ej är låst till 0.



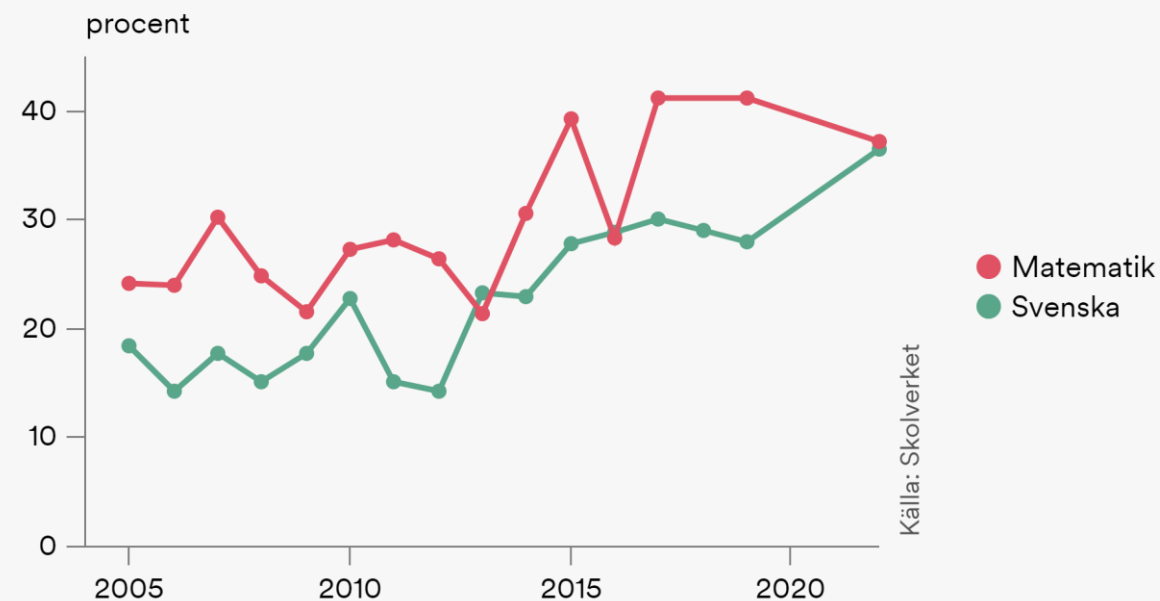
Högre betyg än provresultat

Förändringen handlar huvudsakligen om att allt fler elever får högre slutbetyg än provresultat, både i svenska och i matematik.

I databasen kan du undersöka fördelningen mellan huvudman och kön.

Finns det tydliga mönster?

Statistik från Skolverket. Förädlad, analyserad och presenterad i Infostats analysplattform.
Senast uppdaterad i november 2022.



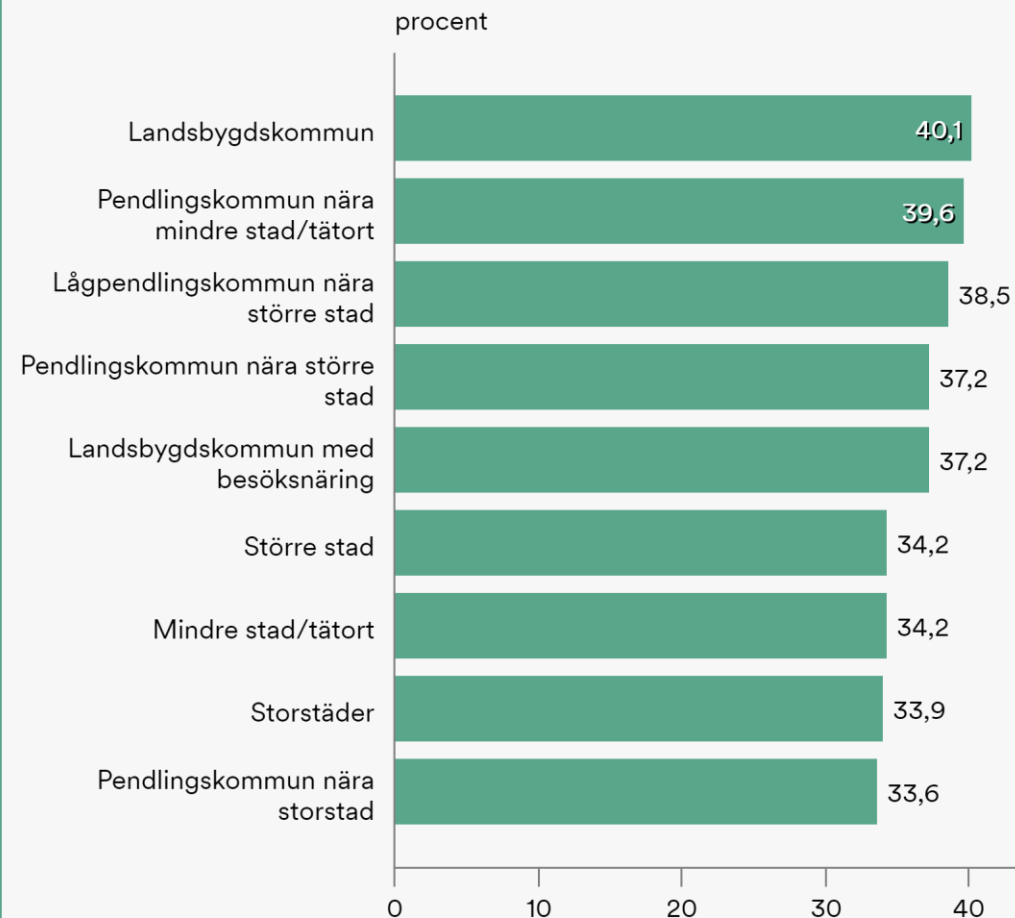
Högre betyg än provresultat

Matematik

Andelen förhöjda betyg ligger på högre nivåer i samtliga kommuntyper. Variation finns i meningen att det är vanligare på lands-/glesbygd, mindre vanligt i mellanstora städer och minst vanligt i storstäder. Dock är variationen relativt liten om man tar hänsyn till de överlag höga nivåerna.

Samma mönster syns om vi bryter resultaten på utbildningsnivå eller inkomst. Förhöjda betyg är vanligare i kommuner med lägre inkomster och i kommuner med lägre utbildningsnivåer. De är mindre vanliga i kommuner med högre inkomster och högre utbildningsnivåer.

Statistik från Skolverket. Förädlad, analyserad och presenterad i Infostats analysplattform.
Senast uppdaterad i november 2022.



Källor:
Infostat / Skolverket
SKR



Kön, huvudman och politiskt styre

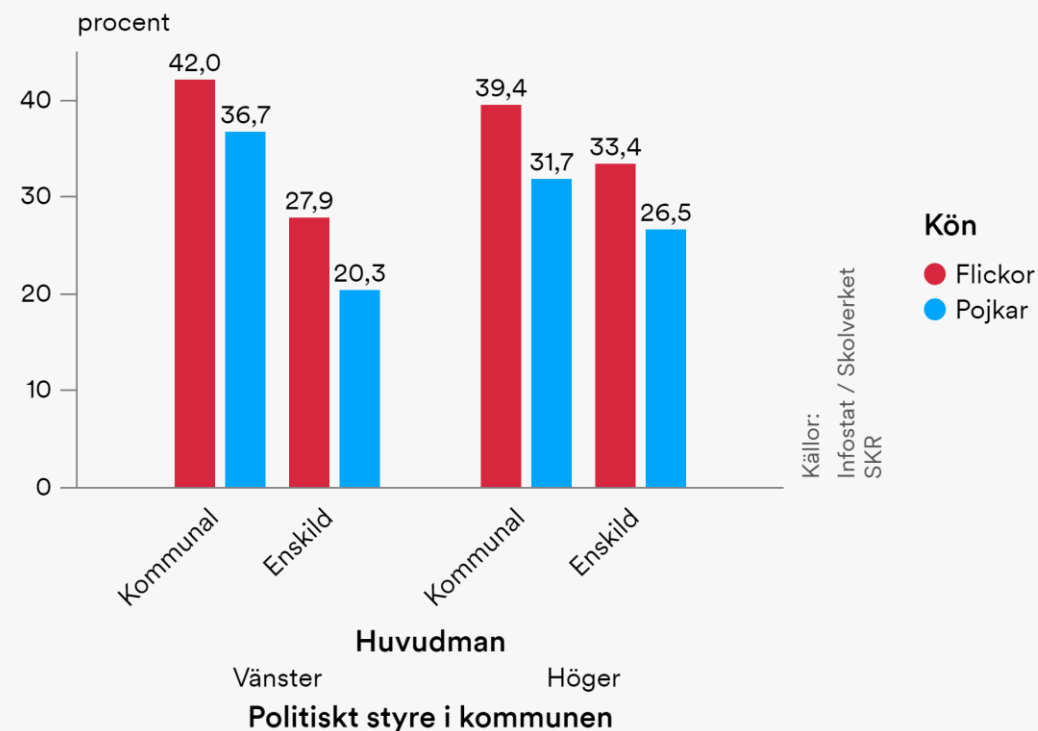
Matematik

I Infostats analysplattform kan statistiken skäras i flera led.

Vi ser viss variation om vi bryter resultaten på typ av politiskt styre, huvudman och kön.

Högst andel elever med förhöjda betyg i matematik gäller flickor i kommunala skolor i vänsterstyrda kommuner. Lägst andel gäller för pojkar i vänsterstyrda kommuner i enskild skola. Mellan de två staplarna skiljer det över 20 procentenheter.

Statistik från Skolverket. Förädlad, analyserad och presenterad i Infostats analysplattform.
Senast uppdaterad i november 2022.

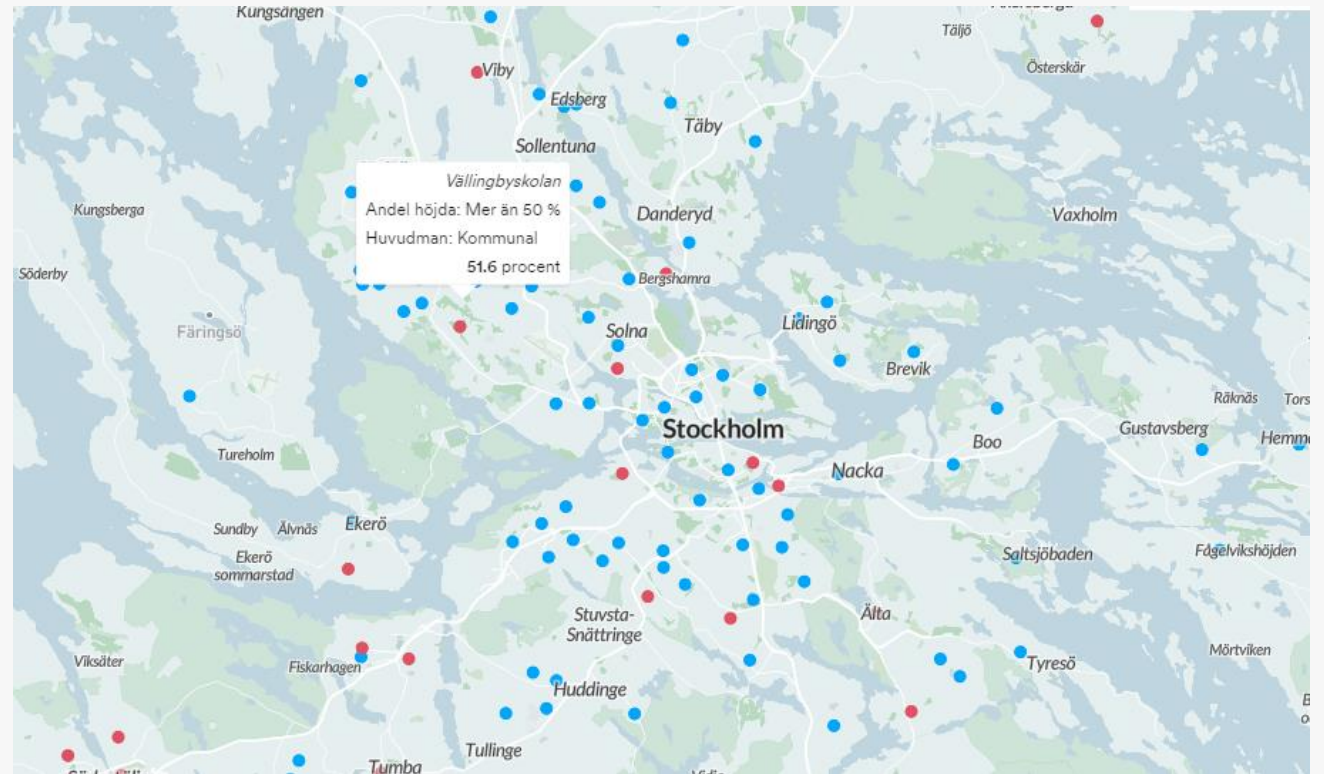


Utforska på karta

Användare av tilläggstjänsten Infomikro kan utforska betygsstatistiken på skolenhetsnivå.

Visste du att i Stockholms län finns 51 grundskolor där mer än hälften av eleverna i årkurs nio får förhöjda betyg i svenska?

Av dessa är 36 kommunala och 15 är enskilda.



Vill du veta mer?

Kontakta Mårten Lindberg,
marknadschef på Infostat

marten.lindberg@infostat.se



 **Infostat**
www.infostat.se