

Statliga stöd

De här stöden
efterfrågar hushållen

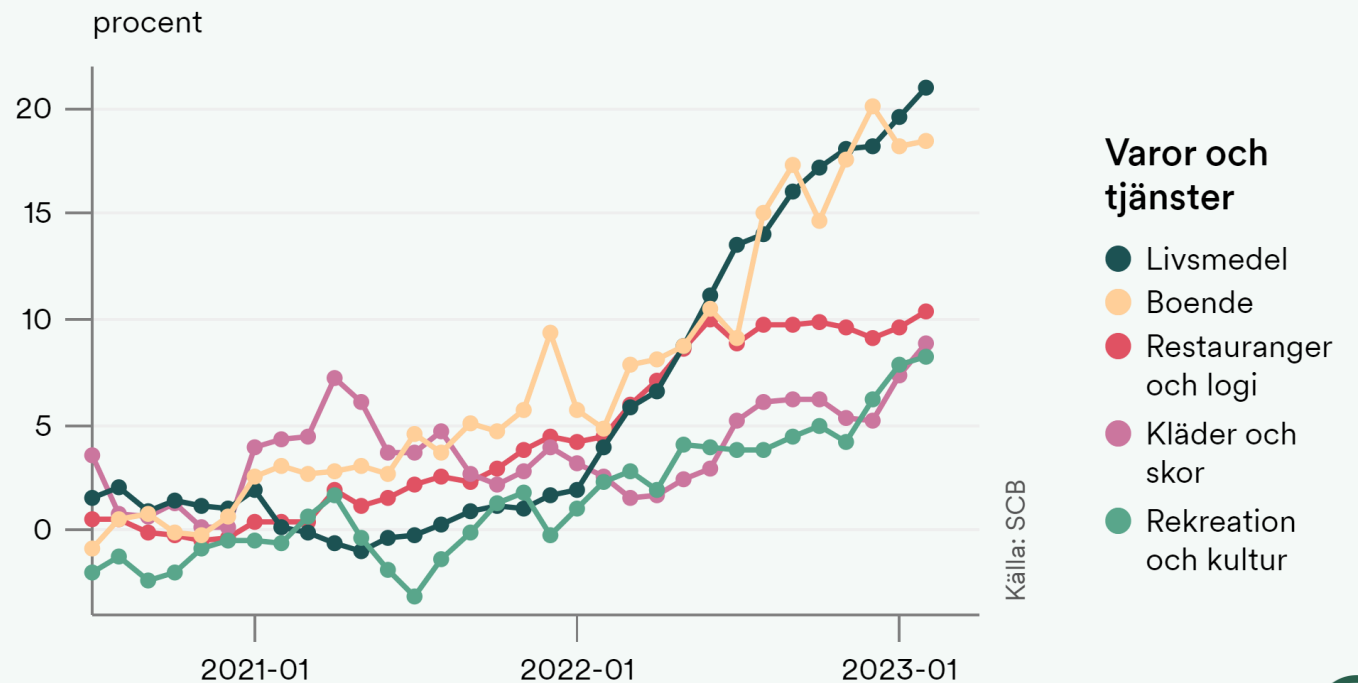
Prisutvecklingen

I diagrammet har vi samlat prisutvecklingen för typiska konsumtionsområden hos ett vanligt hushåll.

Prisökningarna på livsmedel fortsätter.

Prisutveckling (inflationstakt) för varor och tjänster, enligt KPI

Nyckeltal: Årsförändring



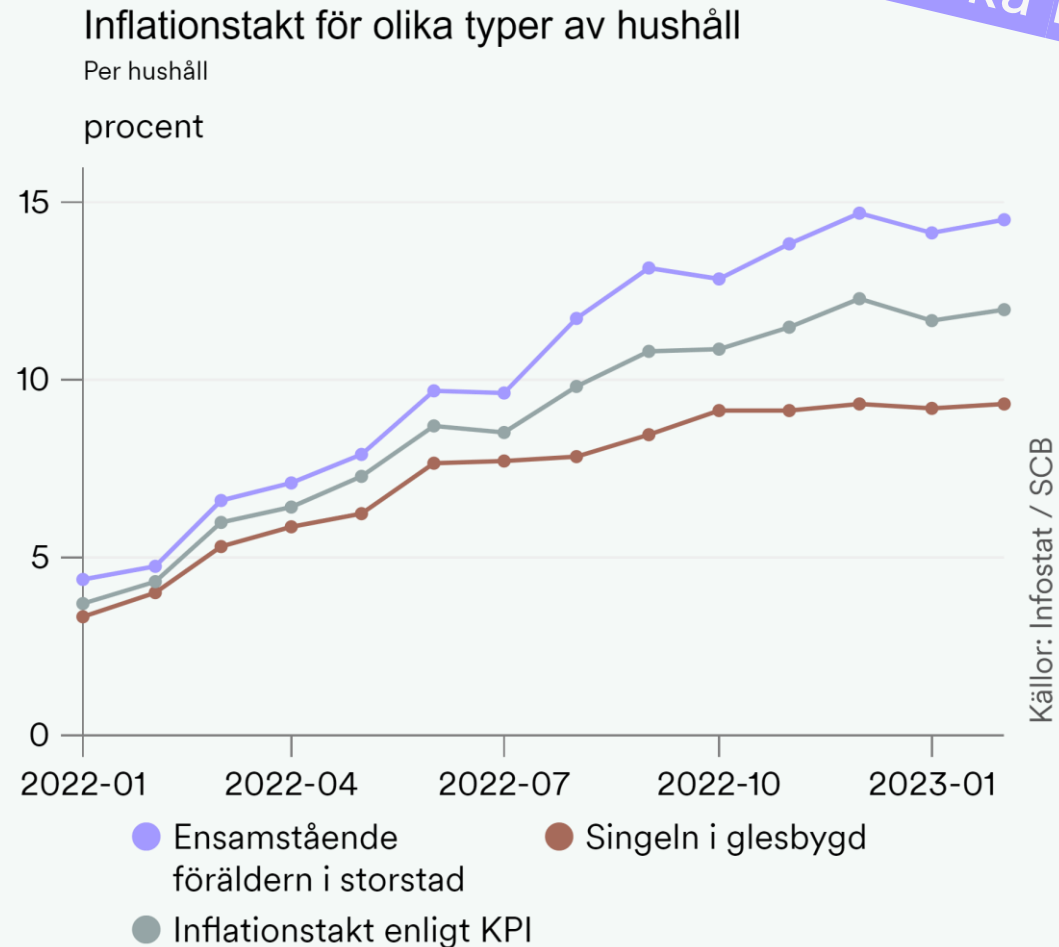
Prisökningar drabbar hushållen olika hårt.

Personlig inflation

Sedan prisökningarna tog fart kan vi notera en ökad spridning i inflationstakten för olika typer av hushåll.

Ensamstående föräldrar i storstad har den högsta inflationstakten på 14,5% medan singlar i glesbygd har den lägsta på 9,3%.

En anledning till spridningen är att hushållen lägger olika stor andel av sin inkomst på livsmedel. Eftersom prisökningarna på livsmedel varit hög skapar de också en spridning mellan hushåll som konsumerar olika mycket livsmedel.



Det här efterfrågar hushållen

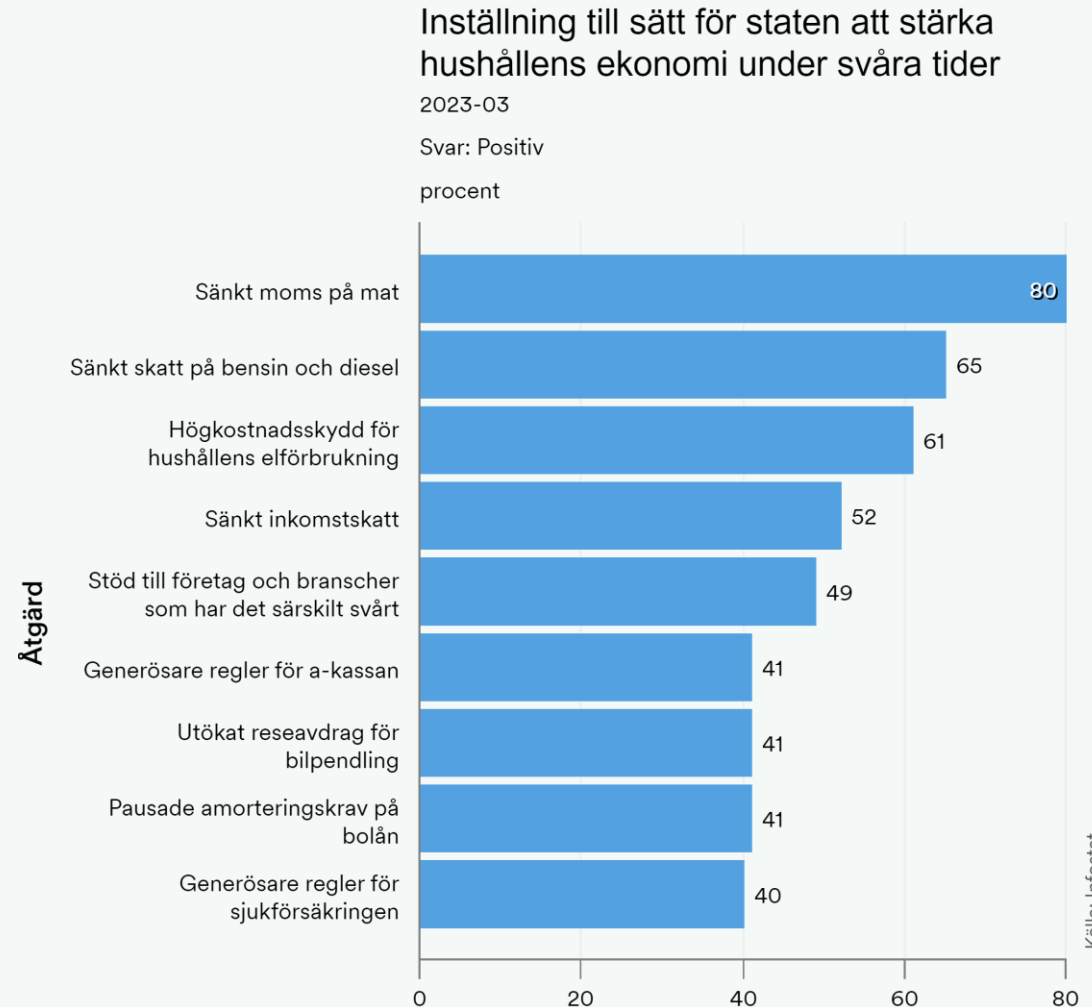


Sänkt moms på mat
dominerar.

Det här efterfrågar hushållen

De mest populära åtgärderna är sänkt moms på mat (80%), sänkt skatt på bensin och diesel (65%), högkostnadsskydd för hushållens elförbrukning (62%) och sänkt inkomstskatt (52%).

Diagrammet visar att det finns ett särskilt stöd för åtgärder som **påverkar hushållens levnadsomkostnader.**

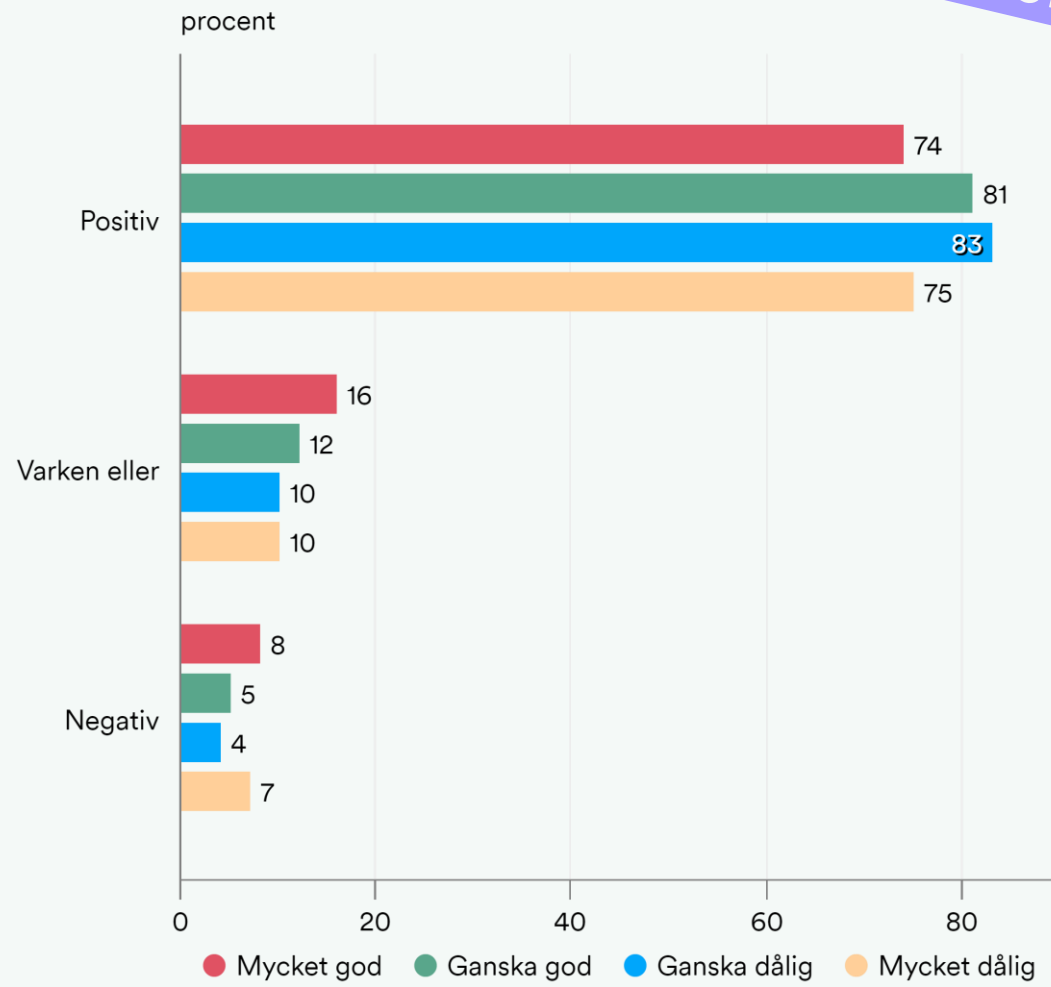


Demografi spelar mindre roll. De flesta är överens.

Sänkt moms på mat

Av särskilt intresse är att en merpart av förslagen får stöd oavsett vilken demografi vi tittar på. Vi ser ingen tydlig eller uppenbar demografisk variation.

Exempelvis är stödet för sänkt moms på mat högt oavsett demografisk grupp vi. I diagrammet ser vi ett exempel med svarande uppdelad på självskattad ekonomisk situation.



Källa: Infostat



Inte heller parti spelar någon större roll

Sänkt moms på mat har en klar majoritet oavsett vilken väljargrupp vi tittar på. Högst är stödet inom Sverigedemokraterna med 85% medan Centerpartiet ger lägst stöd, med 60%.

Inställning till sätt för staten att stärka hushållens ekonomi under svåra tider

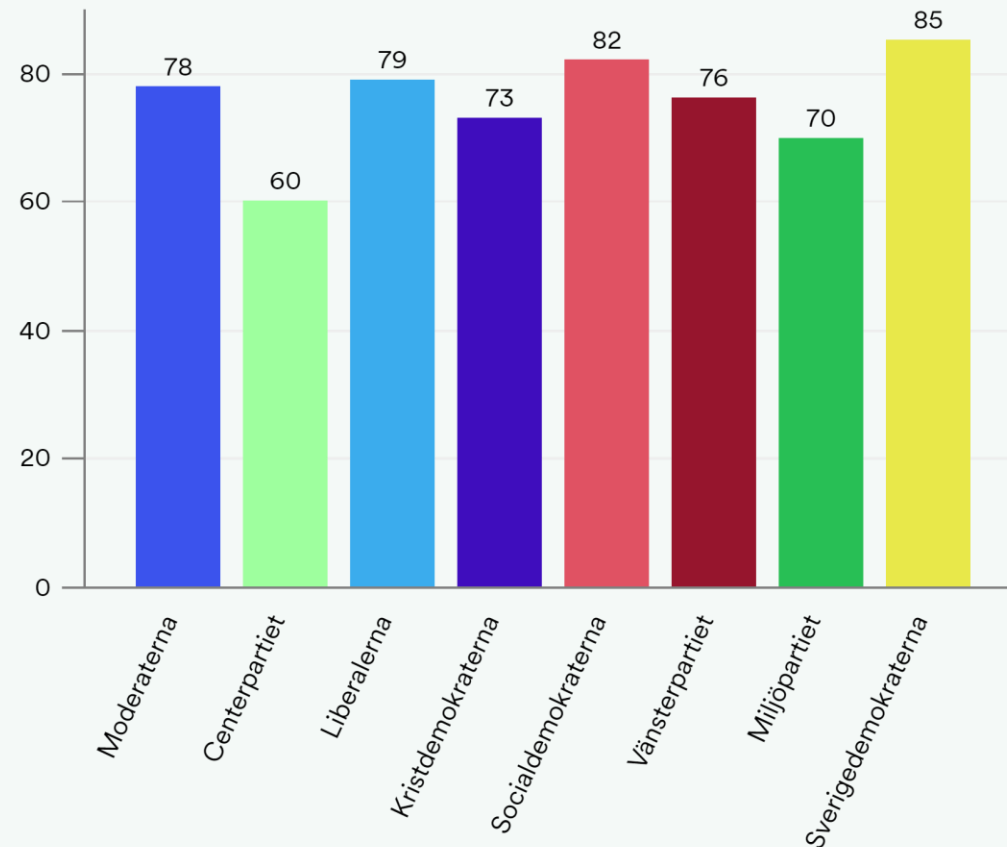
Per partival idag

2023-03

Sänkt moms på mat

Svar: Positiv

procent



Källa: Infostat



Vad är hushållen mest negativa till? 🤔

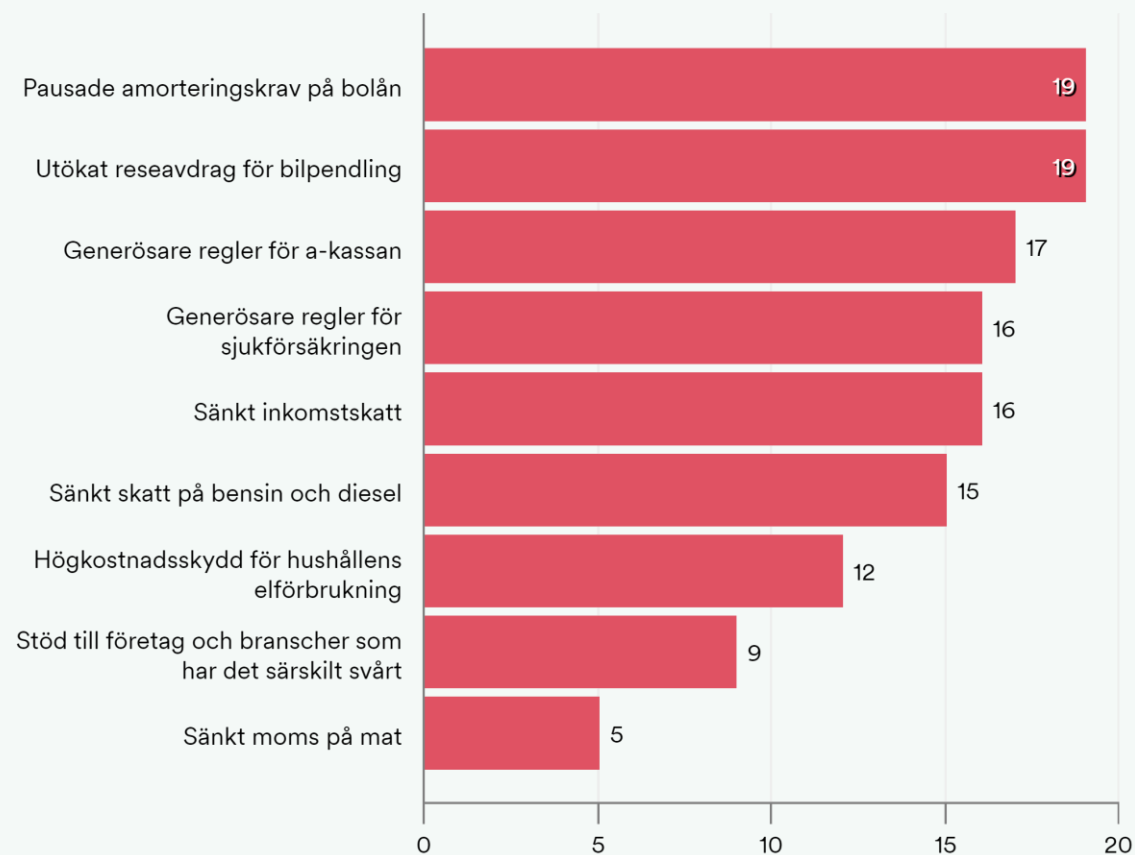
Stödet för statliga stöd är generellt högt. Men det finns fortfarande viss tveksamhet kring klokheten i att pausa amorteringskrav och att utöka reseavdraget för bilpendling.

Inställning till sätt för staten att stärka hushållens ekonomi under svåra tider

2023-03

Svar: Negativ

procent



Källa: Infostat



 **Infostat**
www.infostat.se