

# Hur påverkas barnfamiljerna av prisökningarna?

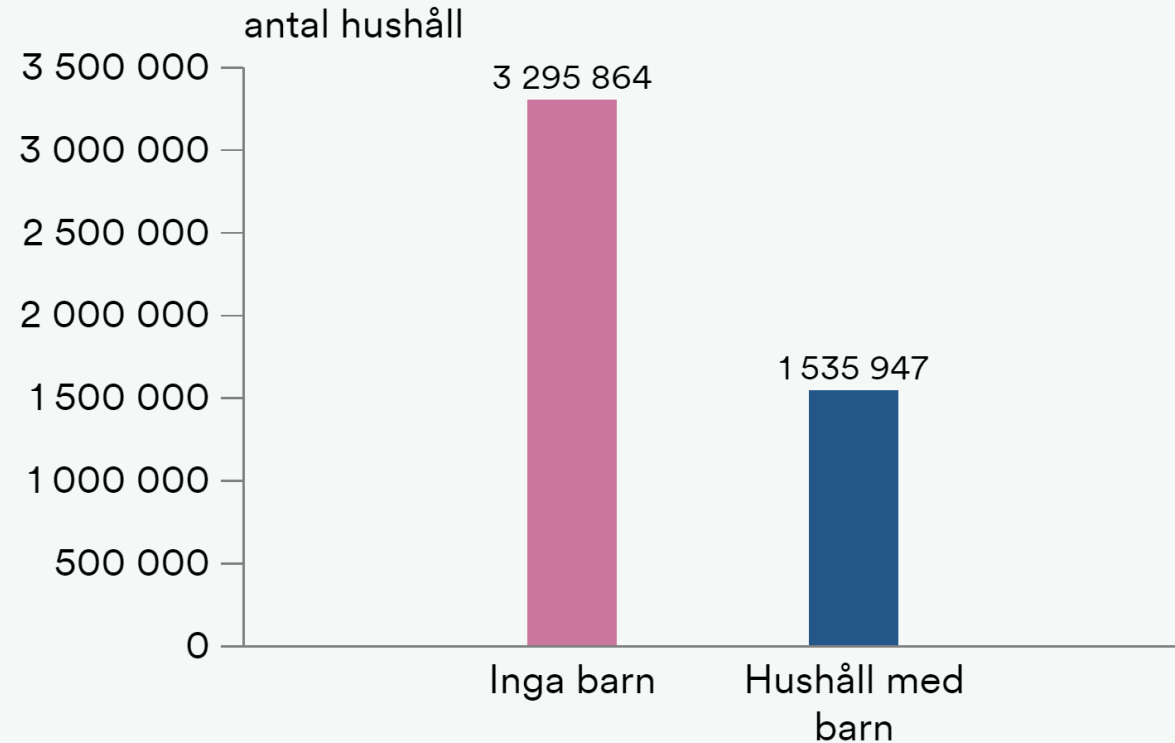
Axplock av undersökningsresultat  
ur Infostats samhällsdatabas



## Hushåll med barn, 2021

I Sverige finns drygt 1 500 000 hushåll med barn.

Lite drygt var tredje hushåll har barn.



Källa: SCB

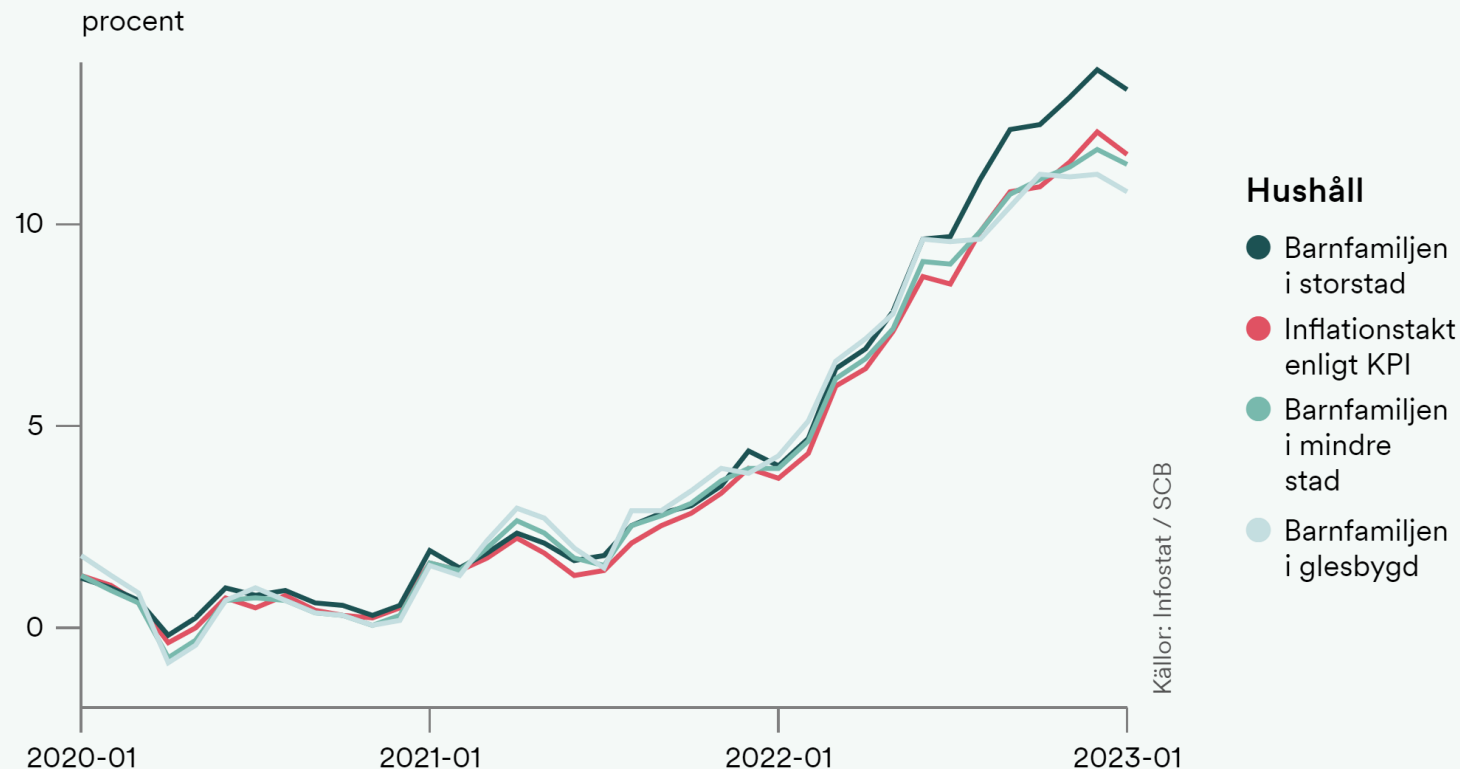
**Hur har Sveriges barnfamiljer hittills påverkats av prisökningarna?**



# Inflationstakten för barnfamiljer

Barnfamiljen i storstad har högre genomsnittlig inflationstakt än den genomsnittlige svensken.

Orsaken är i hög grad att barnfamiljen i storstad har högre boende- och livsmedelskostnader, där pris/kostnadsökningarna varit stora den senaste tiden.

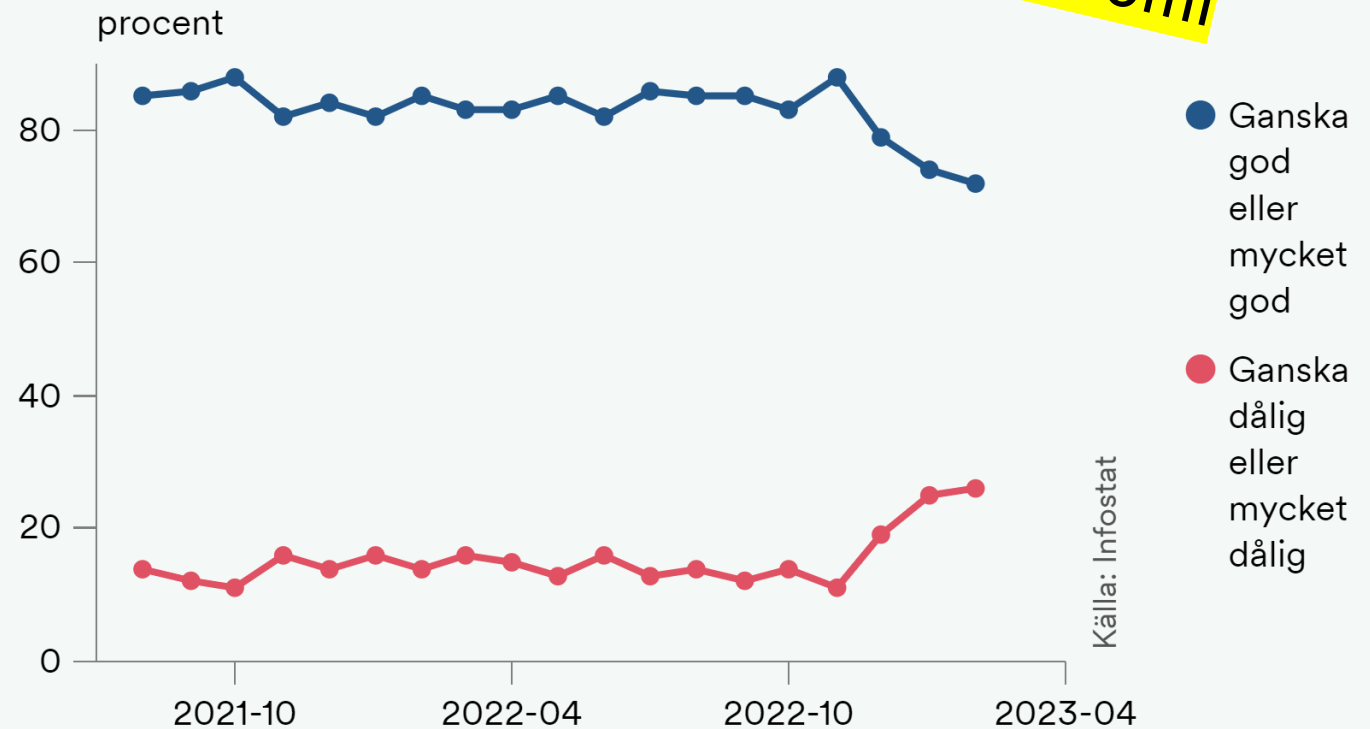


# Hushållens ekonomiska situation

En av fyra barnfamiljer beskriver sin ekonomi som dålig eller mycket dålig.

**Kraftig ökning** sedan november, 2022 (+15 procentenheter)

Allt fler barnfamiljer uppger att de har dålig ekonomi



# Hur man skulle klara tre procentenheters ökning på boräntan

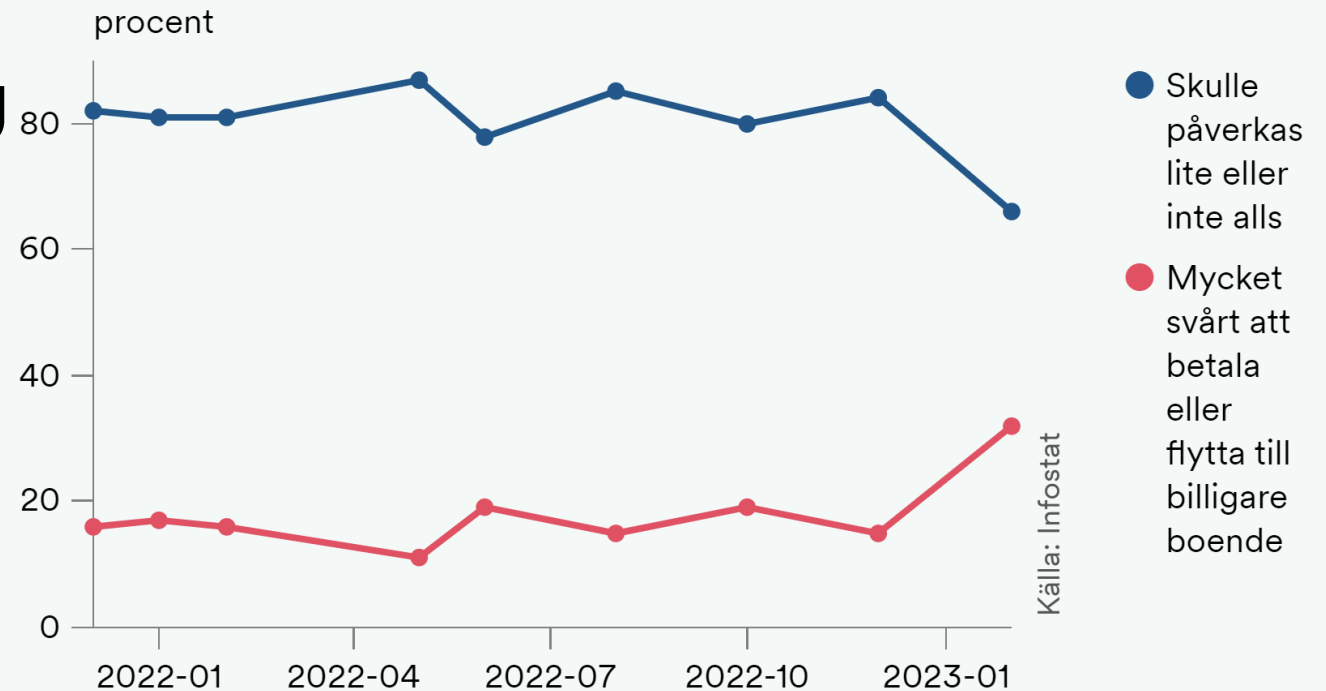
## Barnfamiljer som har bolån

En av tre barnfamiljer skulle ha **mycket svårt** att klara tre procentenheters höjning på boräntan.

I januari låg den rörliga boräntan för nya och omförhandlade avtal på 3,5%.

Vid det senaste undersökningstillfället skulle den hypotetiska boräntan alltså bli **6,5%**.

Boräntan börjar kännas av



## Oro för prisökningar

**Svar: Stor utsträckning**

Barnfamiljer oroar sig för prisökningar i betydligt högre utsträckning än resten av befolkningen.

Prisökning	Med barn	Utan barn	Differens
Livsmedelspriser	80	72	+8
Energipriser	74	63	+11
Boendekostnader	69	57	+12
Drivmedelspriser	61	48	+13

Oro för boendekostnader ökar snabbast. +21% sedan mars, 2022.



## Hur prisökningar har påverkat ekonomin

**Svar: I stor utsträckning**

Prisökningarna har i högre grad påverkat barnfamiljer än resten av befolkningen.

Prisökning	Med barn	Utan barn	Differens
Livsmedelspriser	78	69	+9
Energipriser	62	45	+17
Drivmedelspriser	59	42	+17
Boendekostnader	55	41	+14

Andelen som påverkas av boendekostnader ökar snabbast. +67% sedan mars, 2022.

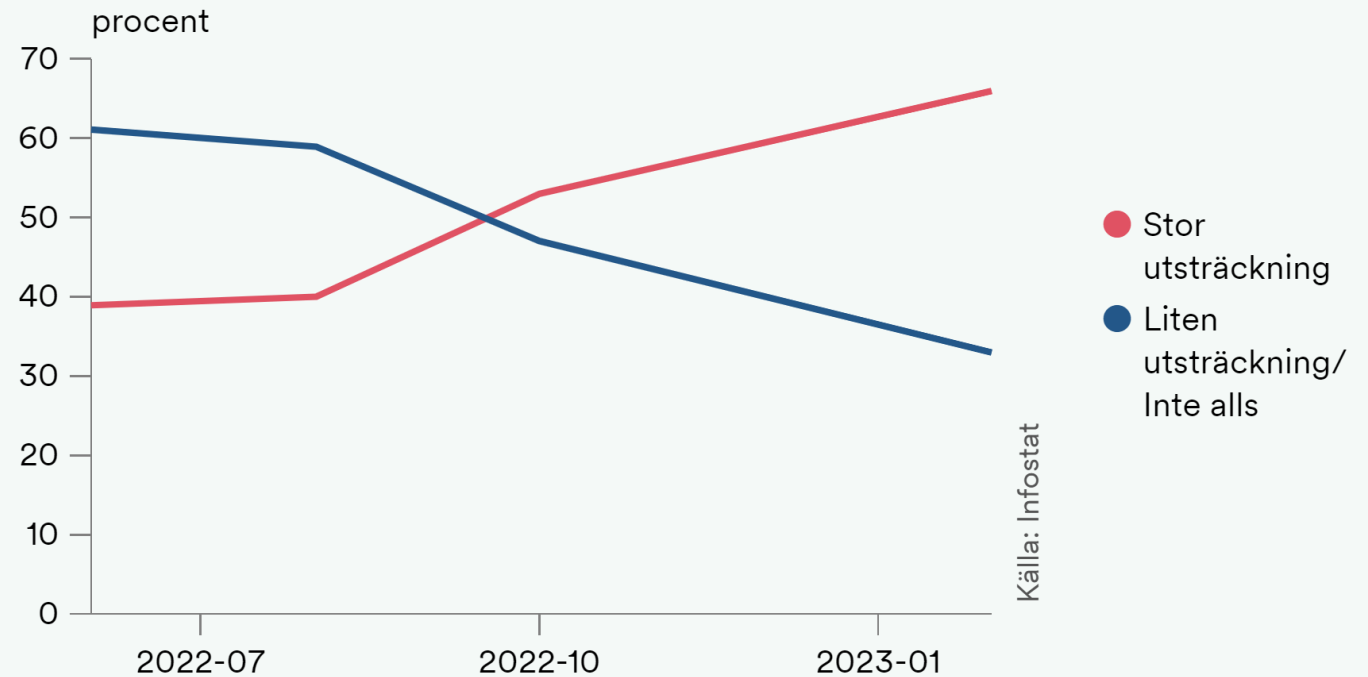


# Om man minskat sin konsumtion pga. prisökningar, barnfamiljer

**Svar: Stor utsträckning**

Nära sju av tio barnfamiljer har minskat sin konsumtion i stor utsträckning. **Trenden pekar uppåt.**

Hösten 2022 skedde ett viktigt skifte.





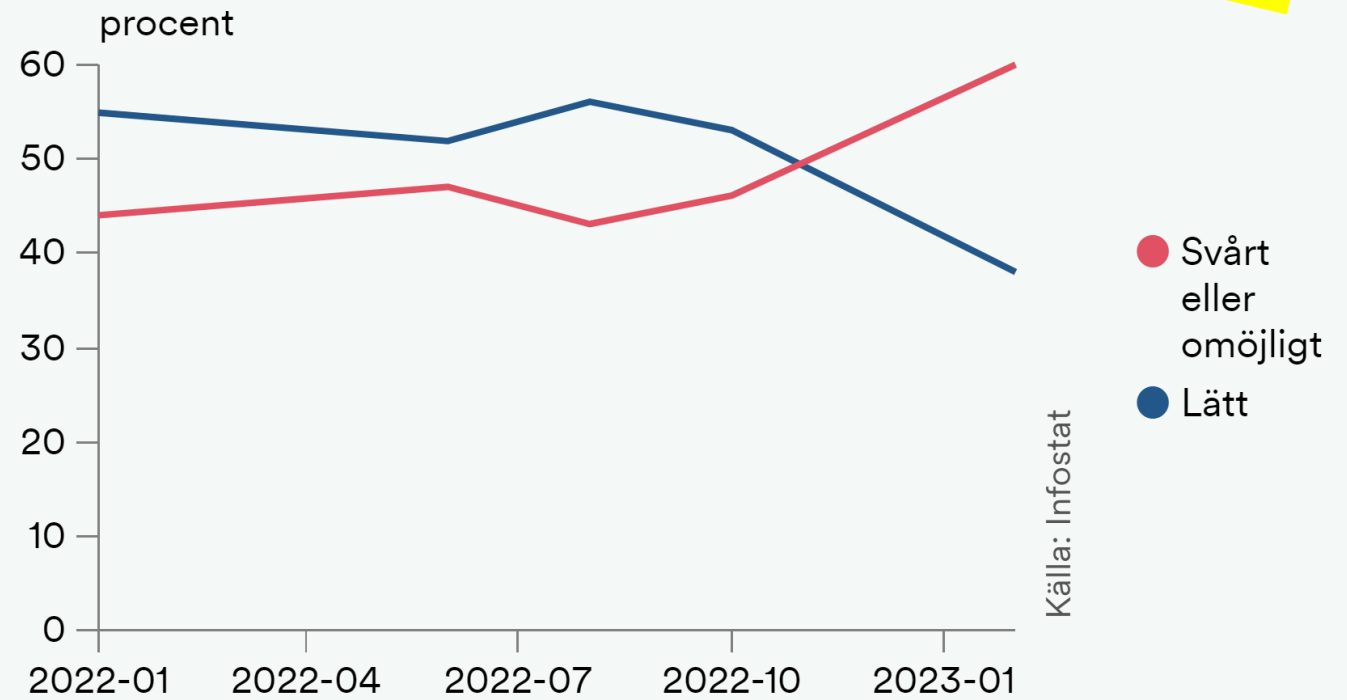
Barnfamiljernas tillgång till kontanter/sparkapital sjunker.

# Hur man skulle klara en oväntad utgift på 25 000 kr inom 1 vecka

## Barnfamiljer

Sex av tio barnfamiljer skulle inte få ihop 25 000 kronor i kontanter inom en vecka.

Trenden visar att det blir svårare för fler att få ihop kontanter.



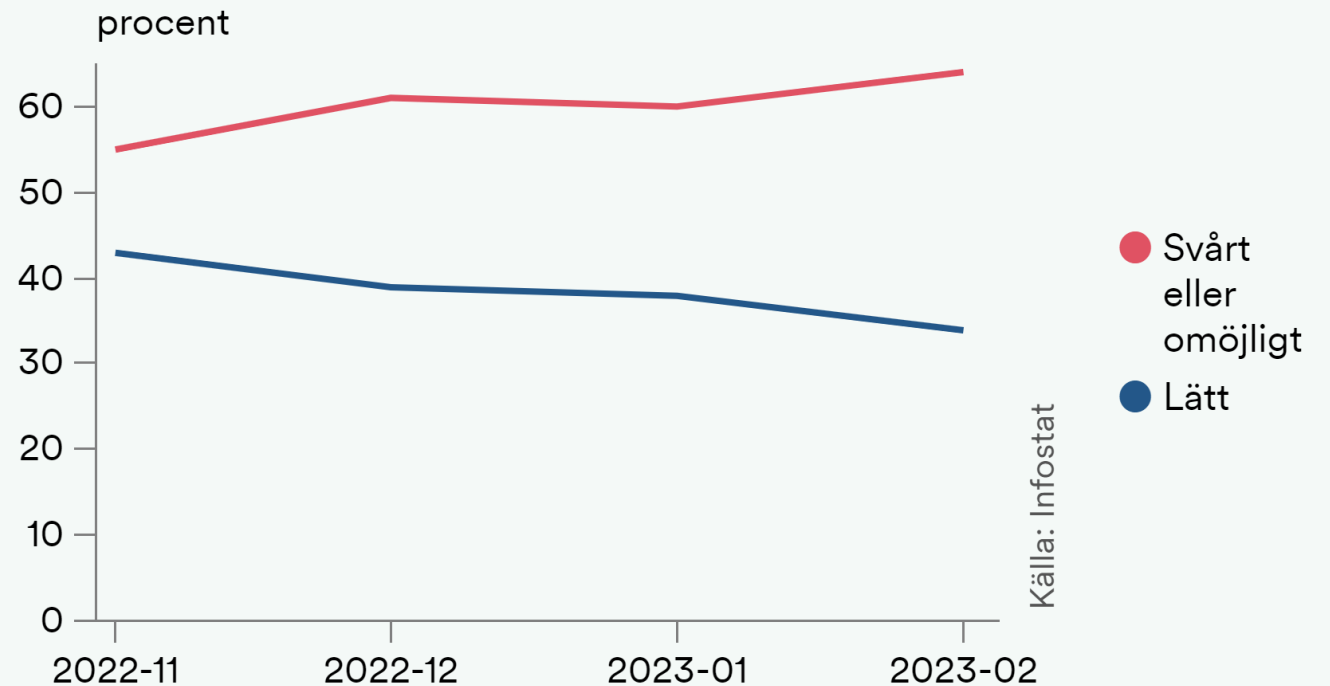
## Hushållens tillgång till kontanter/sparkapital

# Om man skulle klara sig utan inkomst i tre månader

## Barnfamiljer

Över sex av tio barnfamiljer skulle inte klara sig utan inkomst under ett kvartal.

Också det här ett tecken på att det sparkapital man hade, börjar ta slut.



 **Infostat**  
**[www.infostat.se](http://www.infostat.se)**