

Sveriges nya politiska geografi, 2022

Sammanställning av valresultat, riksdagsval
Genomförd av Infostat

2022-09-12

info@infostat.se



Information

Källa

Infostat/Valmyndigheten/SKR

Preliminära siffror, 2022/09/12

Metod

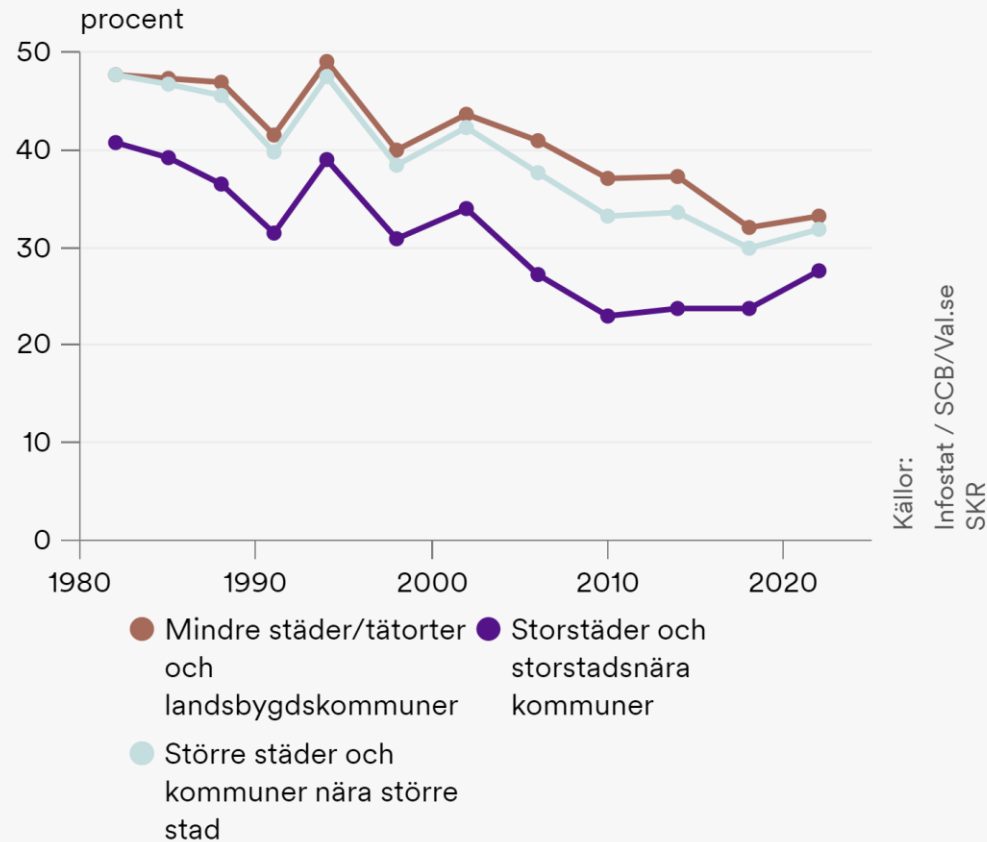
Valresultaten är hämtade från [Valmyndigheten](#).

Valresultaten är indelade enligt SKRs kategorisering av kommungrupper. Läs mer om dem [här](#).

Värdena är beräknade som medelvärden av resultat per kommun, vägda på folkmängd.



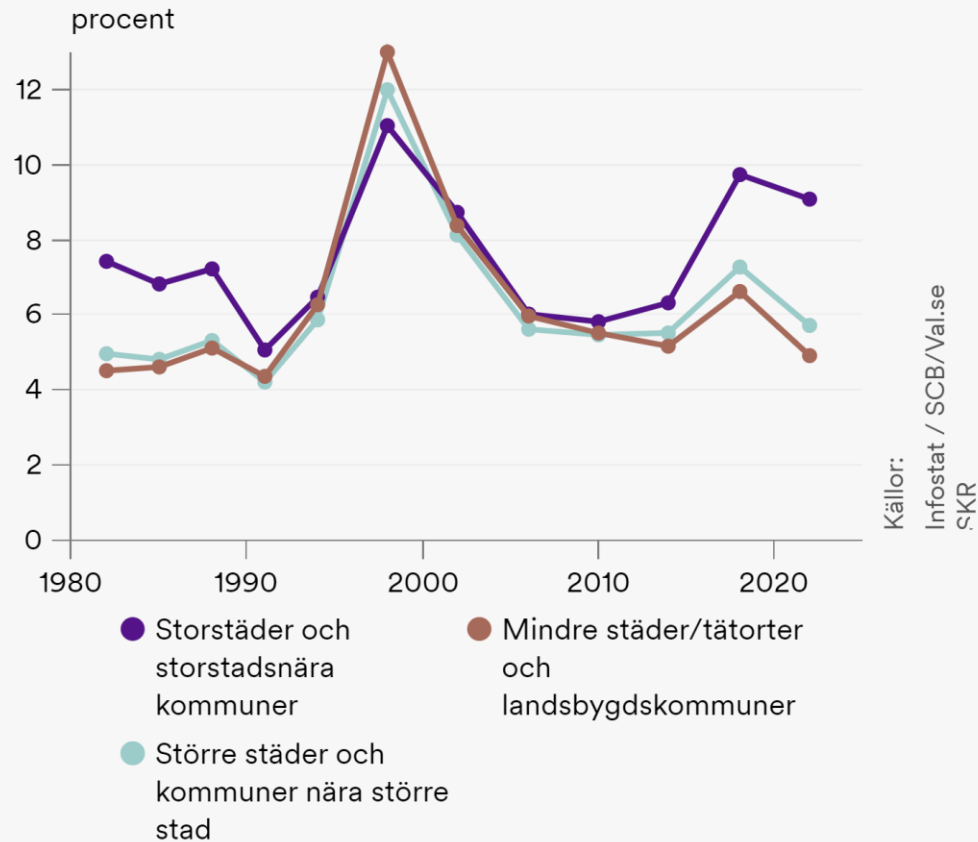
Socialdemokraterna



Kommuntyp	2018	2022	Förändring procentenheter	Förändring procent
Mindre städer och landsbygd	32,1	33,3	1,2	4
Större städer och nära större stad	30	31,9	1,9	6
Storstäder och storstadsnära	23,7	27,6	3,9	16



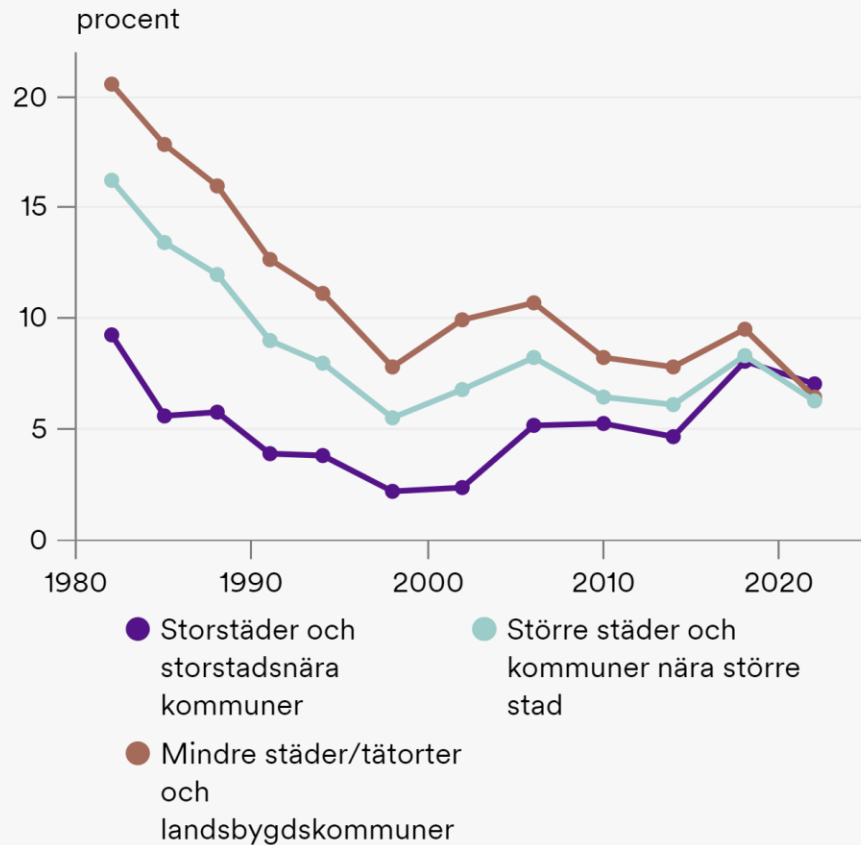
Vänsterpartiet



Kommuntyp	2018	2022	Förändring procentenheter	Förändring procent
Mindre städer och landsbygd	6,61	4,93	-1,68	-25
Större städer och nära större stad	7,3	5,74	-1,56	-21
Storstäder och storstadsnära	9,76	9,06	-0,7	-7



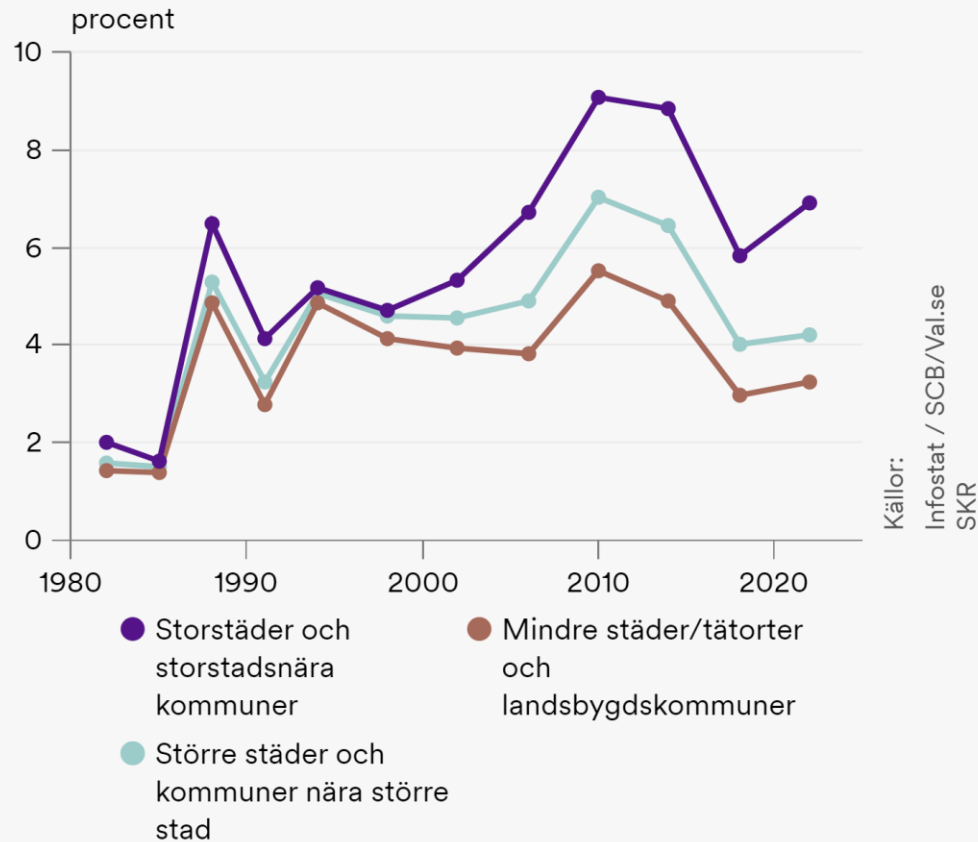
Centerpartiet



Kommuntyp	2018	2022	Förändring procentenheter	Förändring procent
Mindre städer och landsbygd	9,53	6,48	-3,05	-32
Större städer och nära större stad	8,32	6,31	-2,01	-24
Storstäder och storstadsnära	8,11	7,02	-1,09	-13



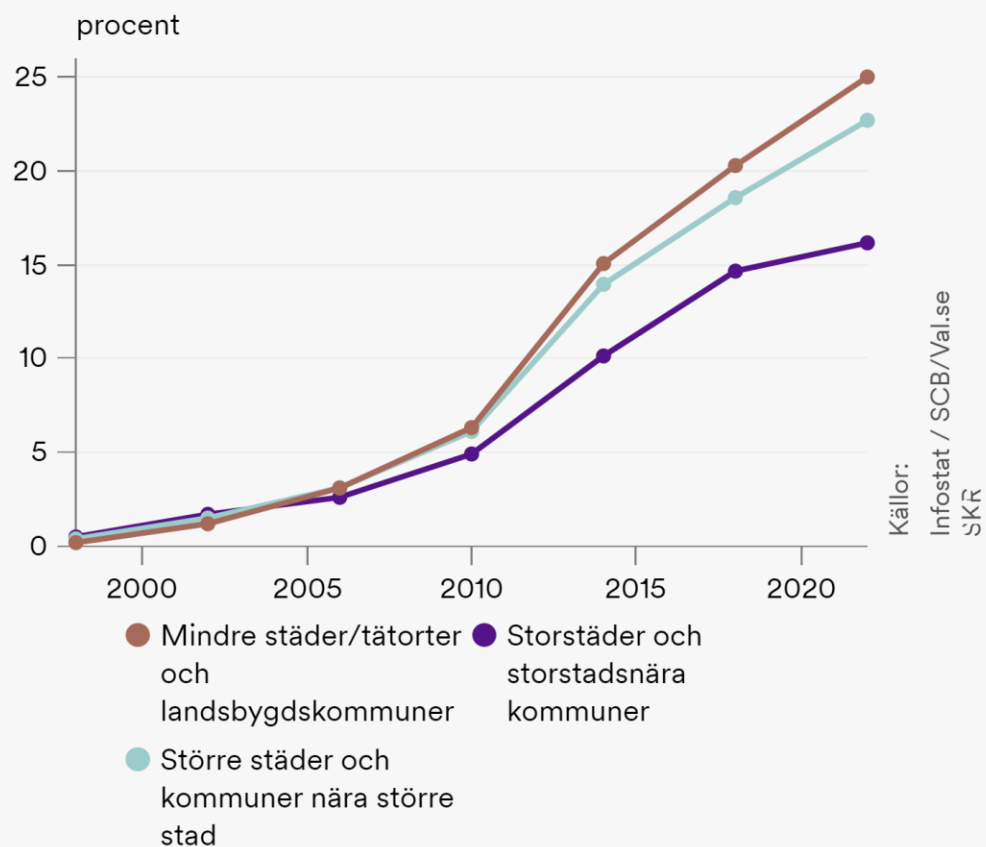
Miljöpartiet



Kommuntyp	2018	2022	Förändring procentenheter	Förändring procent
Mindre städer och landsbygd	2,96	3,23	0,27	9
Större städer och nära större stad	4,03	4,22	0,19	5
Storstäder och storstadsnära	5,83	6,91	1,08	19



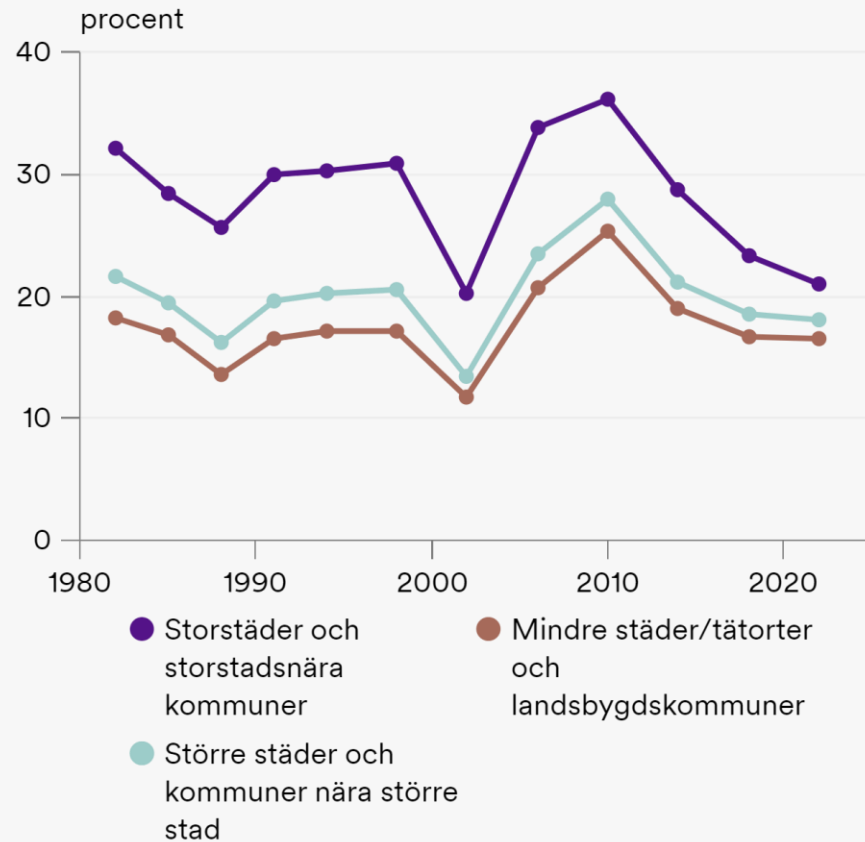
Sverigedemokraterna



Kommuntyp	2018	2022	Förändring procentenheter	Förändring procent
Mindre städer och landsbygd	20,3	25	4,7	23
Större städer och nära större stad	18,6	22,6	4	22
Storstäder och storstadsnära	14,6	16,2	1,6	11



Moderaterna

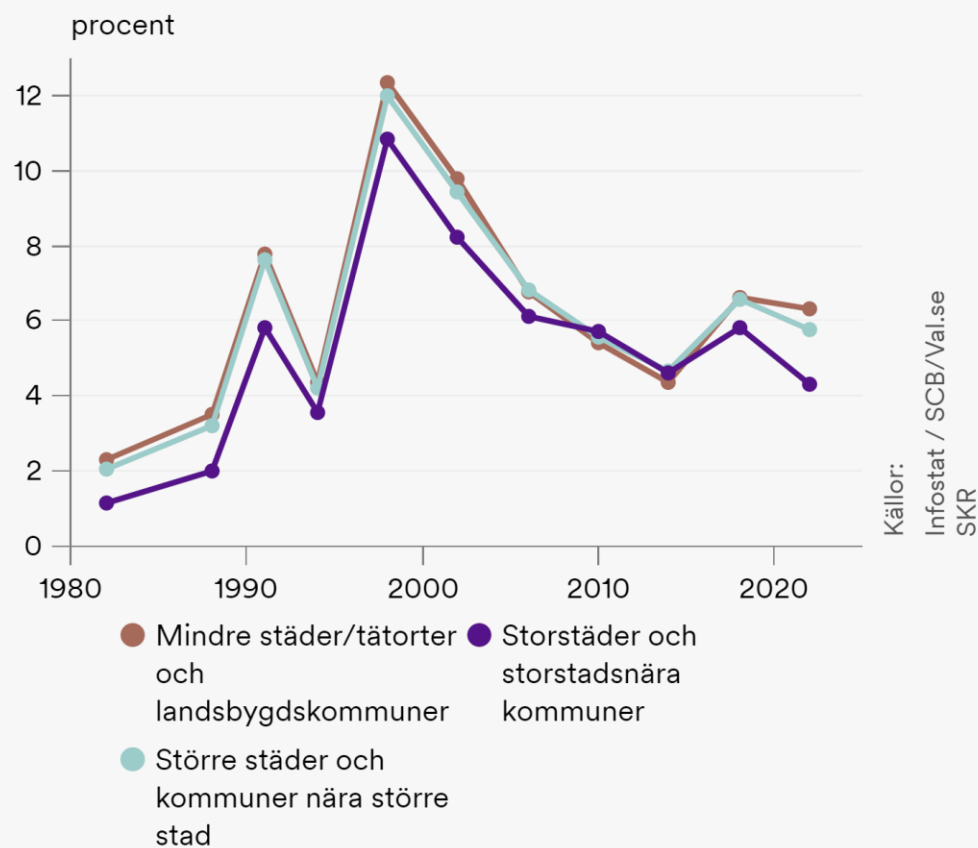


Källor:
Infostat / SCB/Val.se
SKR

Kommuntyp	2018	2022	Förändring procentenheter	Förändring procent
Mindre städer och landsbygd	16,7	16,5	-0,2	-1
Större städer och nära större stad	18,6	18,1	-0,5	-3
Storstäder och storstadsnära	23,3	21	-2,3	-10



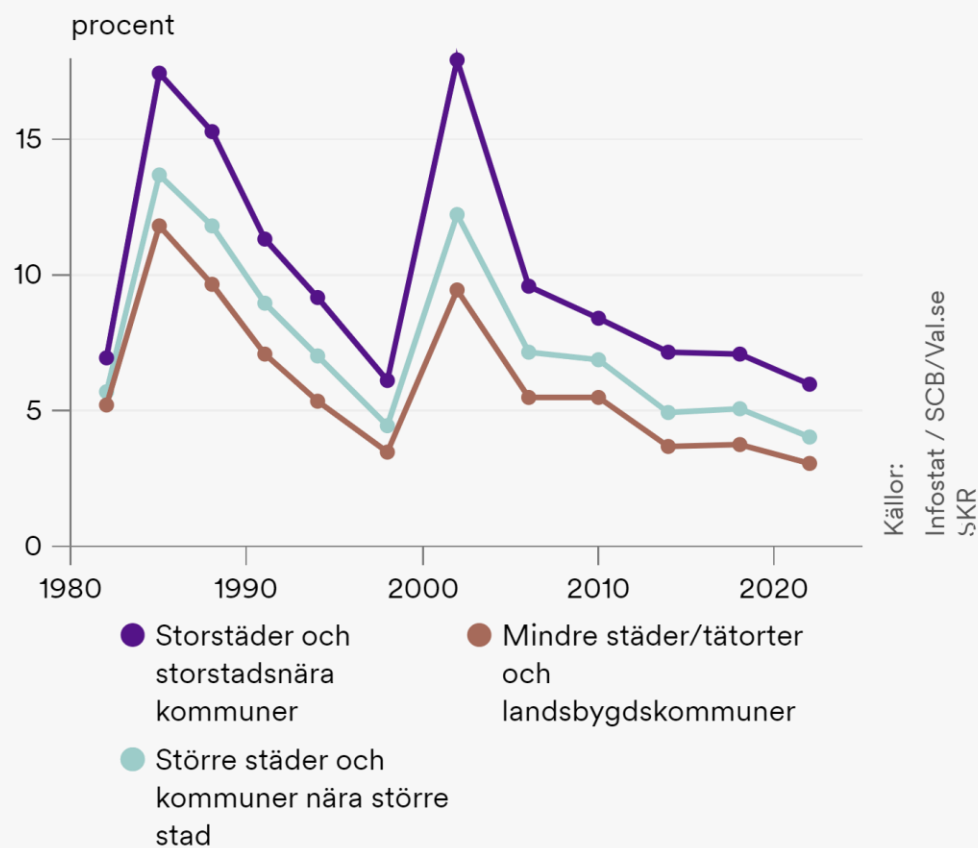
Kristdemokraterna



Kommuntyp	2018	2022	Förändring procentenheter	Förändring procent
Mindre städer och landsbygd	6,64	6,3	-0,34	-5
Större städer och nära större stad	6,56	5,75	-0,81	-12
Storstäder och storstadsnära	5,84	4,32	-1,52	-26



Liberalerna



Kommuntyp	2018	2022	Förändring procentenheter	Förändring procent
Mindre städer och landsbygd	3,75	3,05	-0,7	-19
Större städer och nära större stad	5,08	4,01	-1,07	-21
Storstäder och storstadsnära	7,11	5,98	-1,13	-16



 **Infostat**
www.infostat.se