

# **Förtroende för samhällsaktörer**

**Urval av resultat från Infostats förtroendemätning**

**februari 2022**





## Sveriges bredaste analysplattform

### Skapar en väldig statistikbuffé

- Samhälls- och marknadsstatistik
- 2 000+ mått inom 900+ ämnen
- Egna undersökningar, nytt varje vecka
- Politik och påverkan, Ekonomi och konsument, Livsstil och vanor, Aktuella sakfrågor

### Utforska statistiken hur man vill

- Enkelt att komma igång
- Hitta, bearbeta och korsa statistik
- Egna arbetsytor och sparfunktioner
- Diagram, tabeller och kartor utan krångel
- Exportera och använd direkt i rapporten

Hela plattformen tillgänglig för alla användare  
Individuella konton

### Källa

Undersökning genomförd av Infostat.

**Fråga:** Vilket förtroende har du för människor i allmänhet?

**Svarsalternativ:** Stort, Varken eller, Litet, Vet ej/Ej svar

**Antal intervjuer per undersökningstillfälle:**

Ca 1530

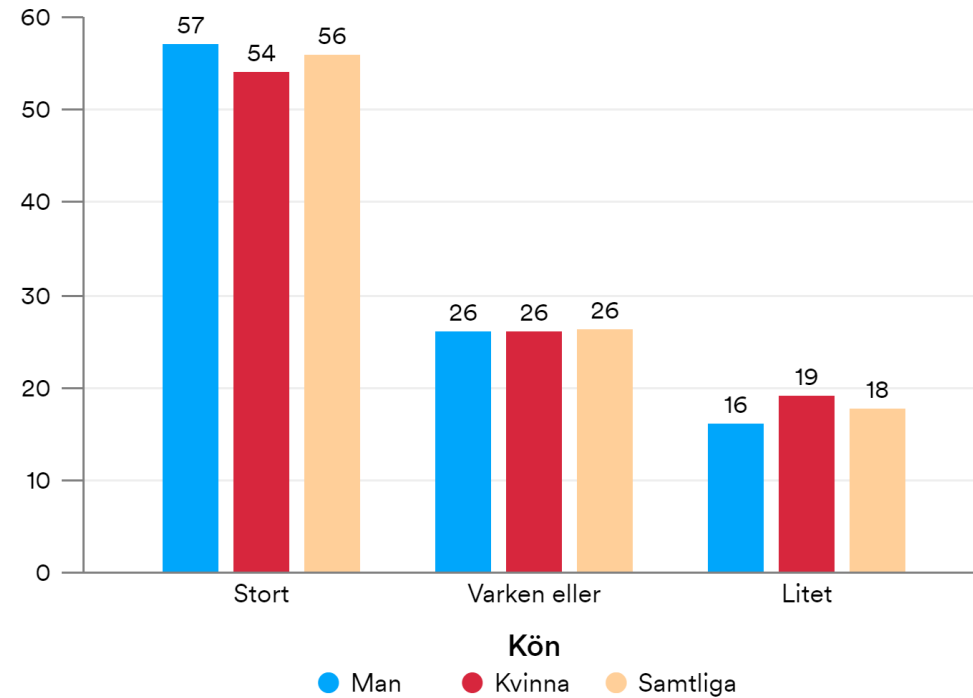
**Period:** 2022-02-09 – 2022-02-16

## Vilket förtroende man har för människor i allmänhet

Per kön

2022

procent



Källa: Infostat



## Källa

Undersökning genomförd av Infostat.

**Fråga:** Vilket förtroende har du för människor i allmänhet?

**Svarsalternativ:** Stort, Varken eller, Litet, Vet ej/Ej svar

**Antal intervjuer per undersökningstillfälle:**

Ca 1470

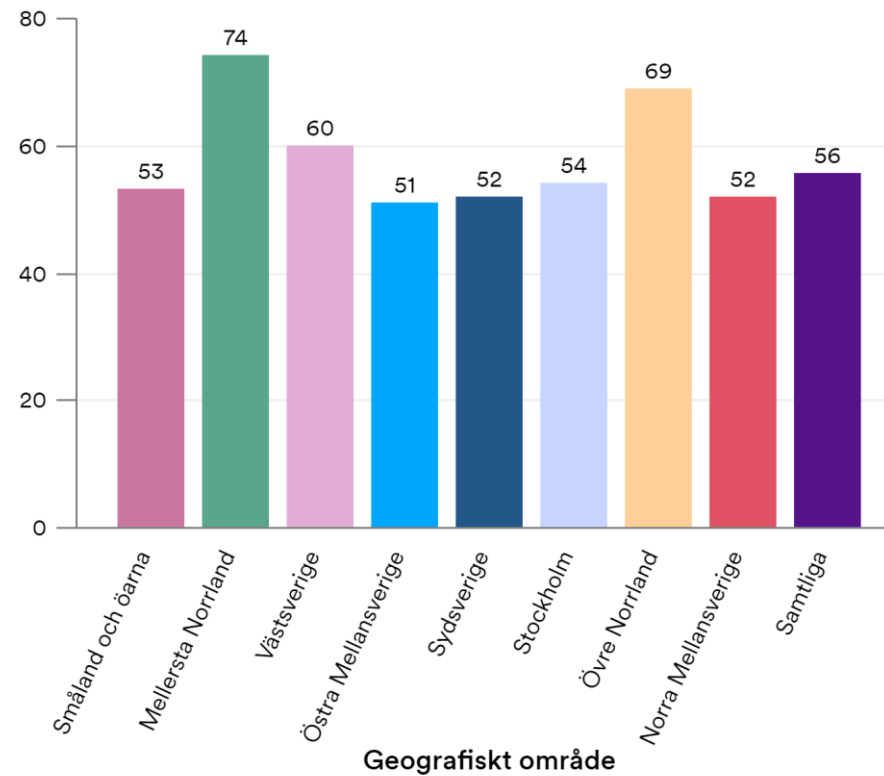
**Period:** 2022-02-09 – 2022-02-16

## Vilket förtroende man har för människor i allmänhet

Per geografiskt område  
2022

Svar: Stort

procent



Källa: Infostat



## Källa

Undersökning genomförd av Infostat.

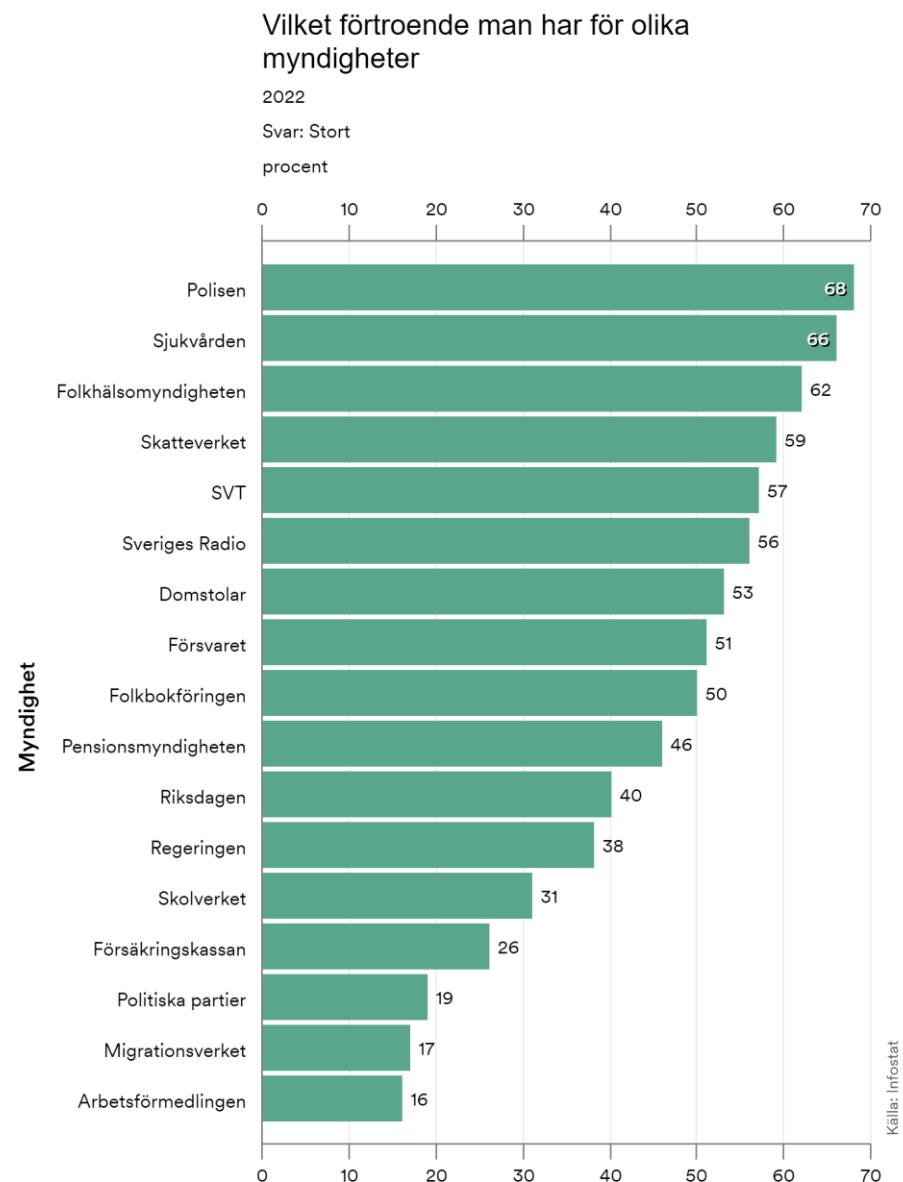
**Fråga:** Vilket förtroende har du för...?

**Svarsalternativ:** Stort, Varken eller, Litet, Vet ej/Ej svar

**Antal intervjuer per undersökningstillfälle:**

Ca 1540

**Period:** 2022-02-09 – 2022-02-16



## Källa

Undersökning genomförd av Infostat.

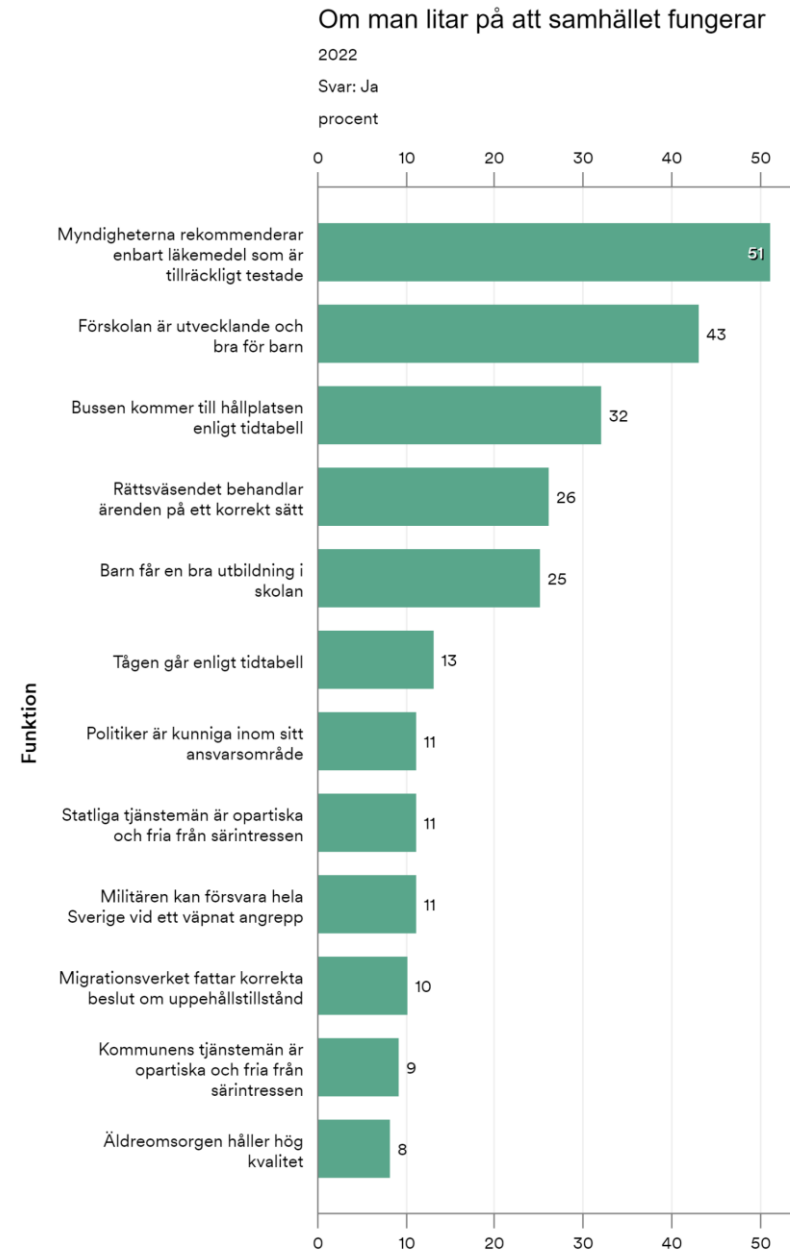
**Fråga:** Litar du på att följande fungerar i samhället idag?

**Svarsalternativ:** Ja, Delvis, Nej, Vet ej/Ej svar

**Antal intervjuer per undersökningstillfälle:**

Ca 1540

**Period:** 2022-02-09 – 2022-02-16



## Källa

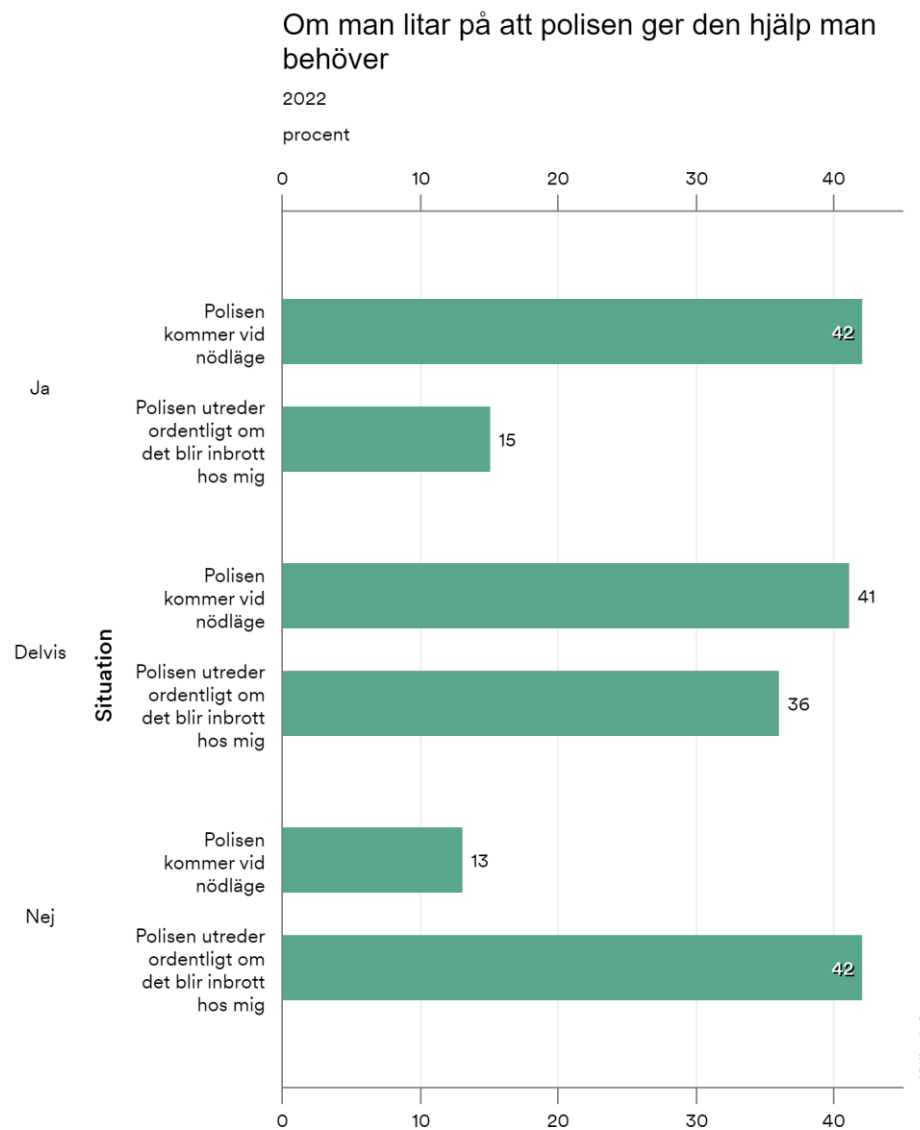
Undersökning genomförd av Infostat.

**Fråga:** Litar du på att följande fungerar om du skulle behöva det?

**Svarsalternativ:** Ja, Delvis, Nej, Vet ej/Ej svar

**Antal intervjuer per undersökningstillfälle:** Ca 1540

**Period:** 2022-02-09 – 2022-02-16



## Källa

Undersökning genomförd av Infostat.

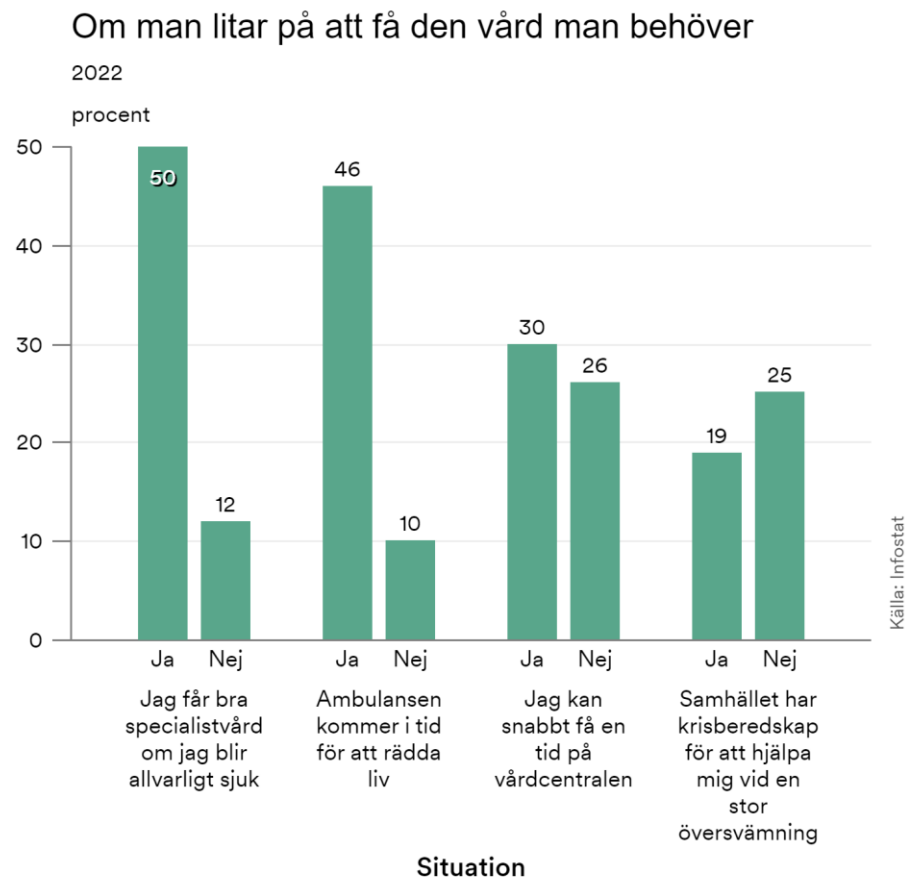
**Fråga:** Litar du på att följande fungerar om du skulle behöva det?

**Svarsalternativ:** Ja, Delvis, Nej, Vet ej/Ej svar

**Antal intervjuer per undersökningstillfälle:**

Ca 1540

**Period:** 2022-02-09 – 2022-02-16





## Källa

Undersökning genomförd av Infostat.

Fråga: Litar du på att följande fungerar?

Svarsalternativ: Ja, Delvis, Nej, Vet ej/Ej svar

Antal intervjuer per undersökningstillfälle: Ca 1540

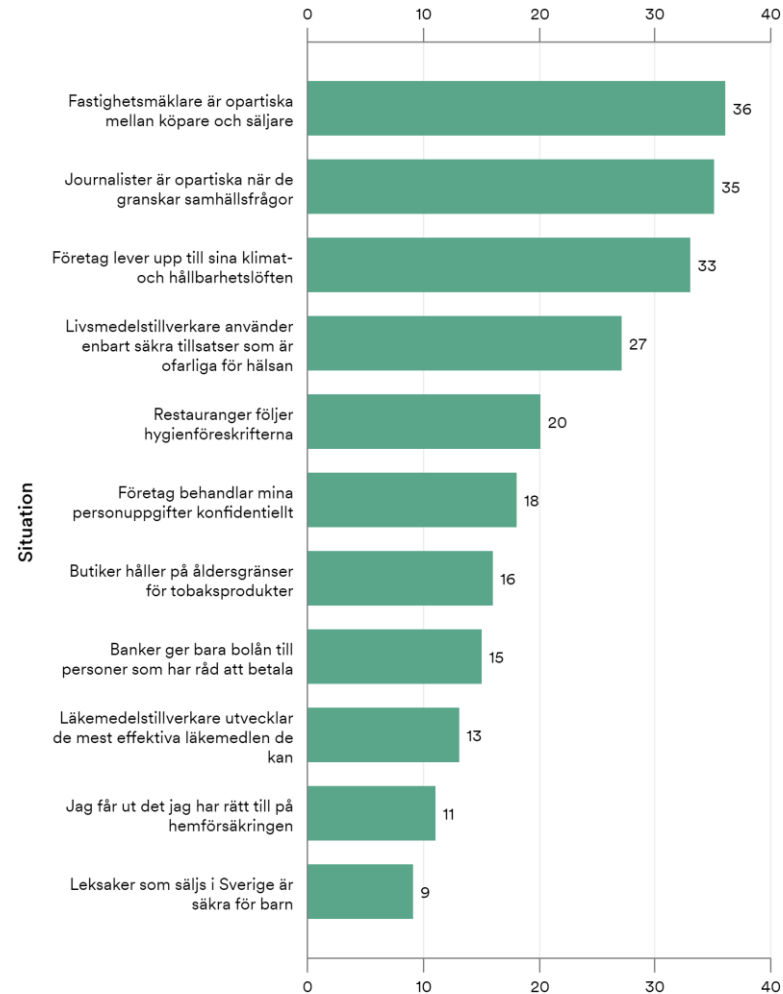
Period: 2022-02-09 – 2022-02-16

## Om man litar på tjänster och produkter från privata företag

2022

Svar: Nej

procent



Källa: Infostat





[www.infostat.se](http://www.infostat.se)