

# Jämställdhetspolitiska förslag



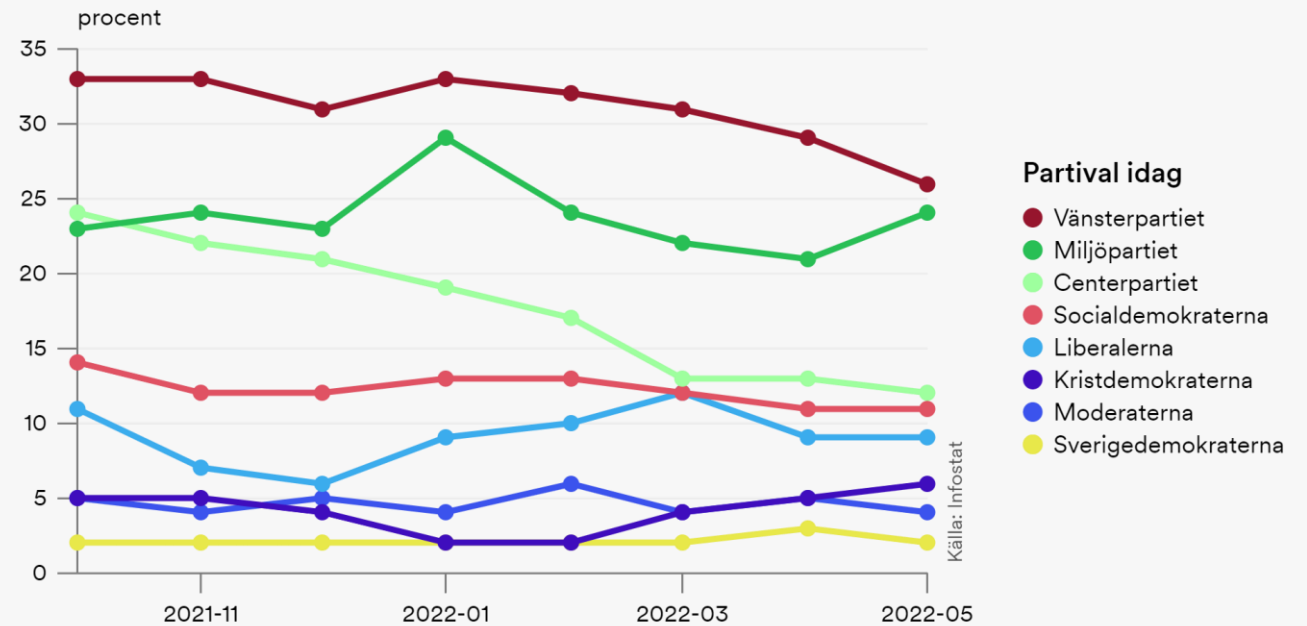
# Vilka politiska frågor man tycker är viktiga just nu

Svar: Jämställdhet

Antal intervjuer per undersökningstillfälle:  
Ca 4240

Målgrupp: Allmänheten

Period: 2021-08-02 – 2022-05-10



# Vad man tycker om förslag kring jämslällldhet

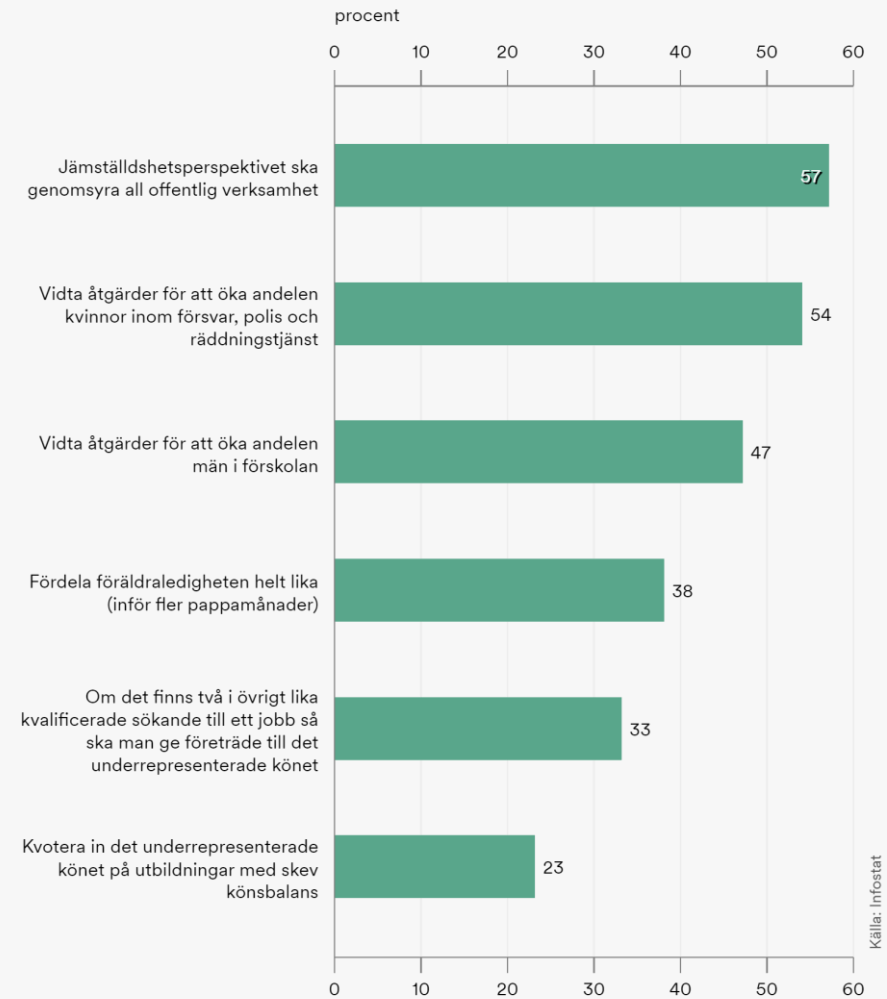
Svar: Bra

**Antal intervjuer per undersökningstillfälle:**

Ca 1620

**Målgrupp:** Allmänheten

**Period:** 2022-05-25 – 2022-05-30

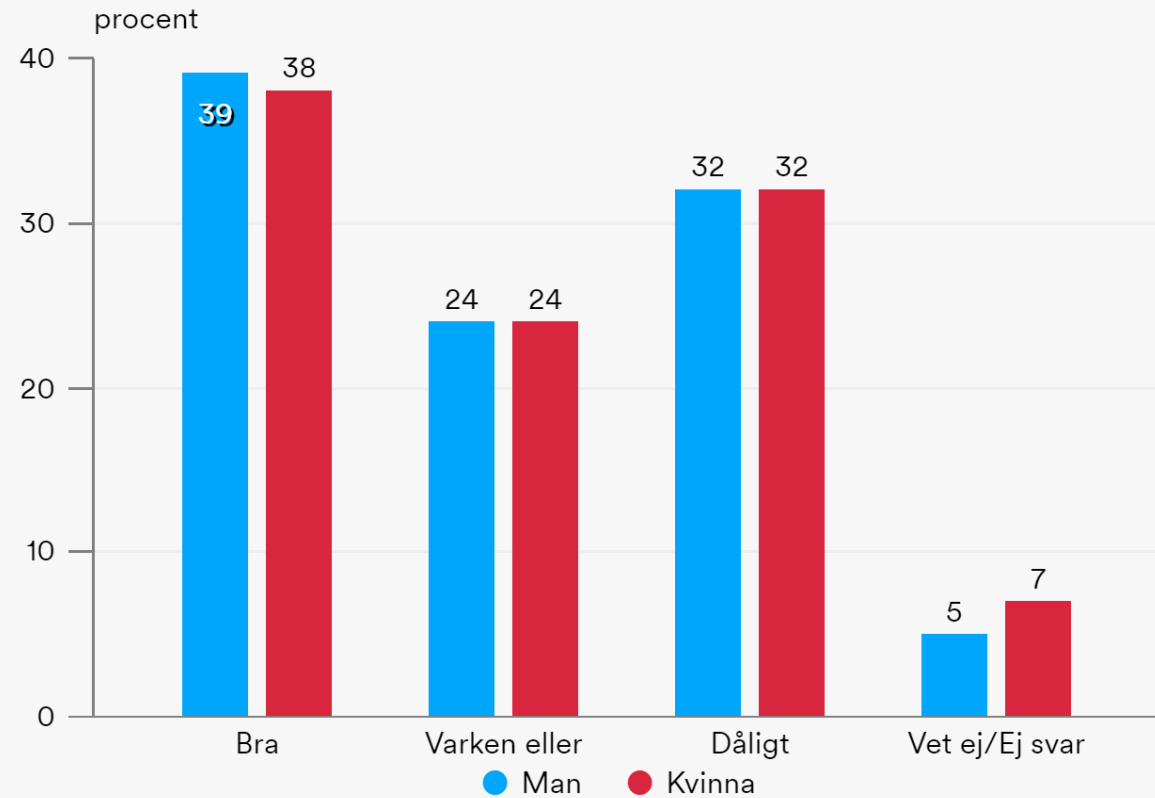


# Fördela föräldraledigheten helt lika (inför fler pappamånader)

Antal intervjuer per undersökningstillfälle:  
Ca 1620

Målgrupp: Allmänheten

Period: 2022-05-25 – 2022-05-30



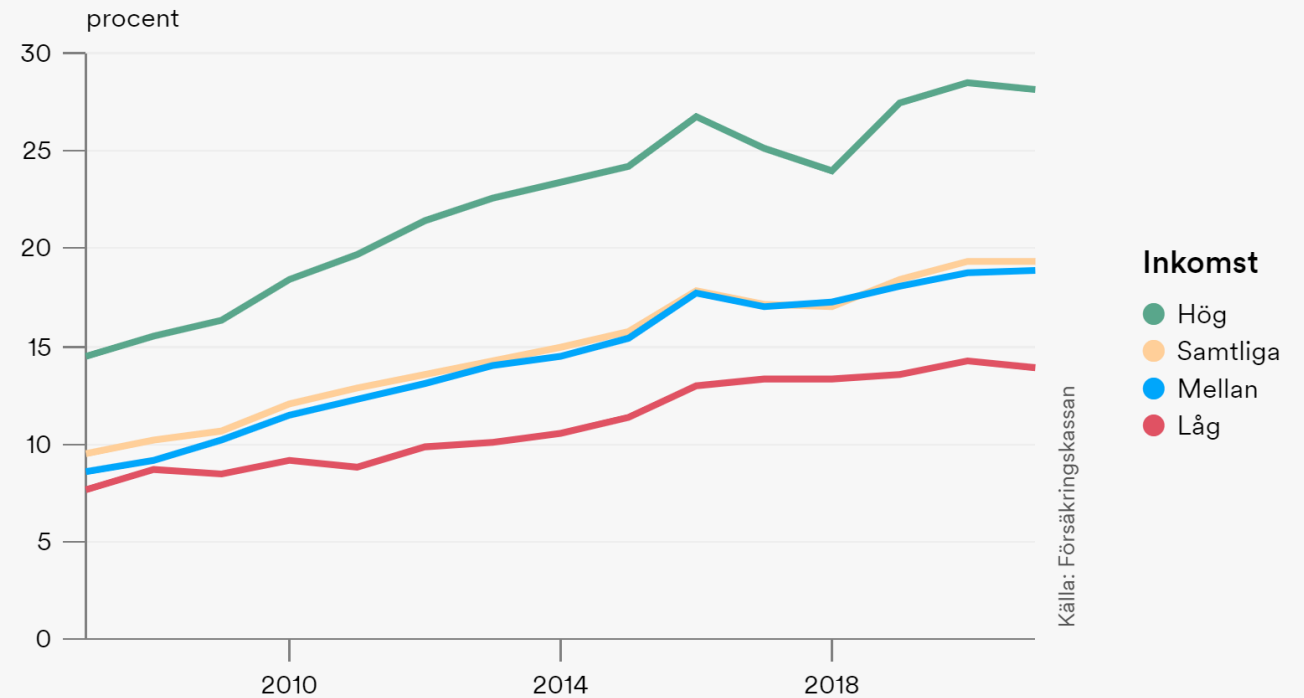
Källa: Infostat



# Föräldrar som delat lika på föräldradagarna när barnet fyllt 2 år

**Källa: Försäkringskassan**

Föräldrar som delat lika på föräldradagarna när barnet fyllt 2 år, fördelat på inkomstnivå.

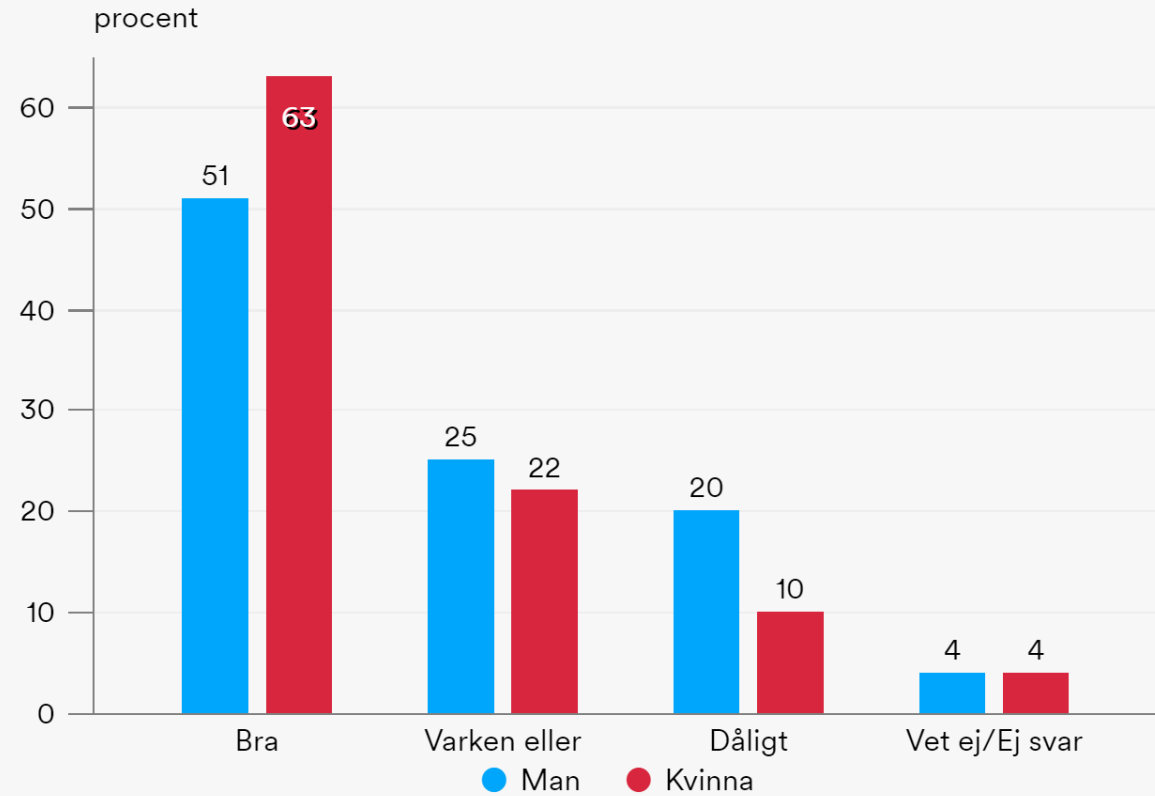


# Jämställdhetsperspektivet ska genomsyra all offentlig verksamhet

Antal intervjuer per undersökningstillfälle:  
Ca 1620

Målgrupp: Allmänheten

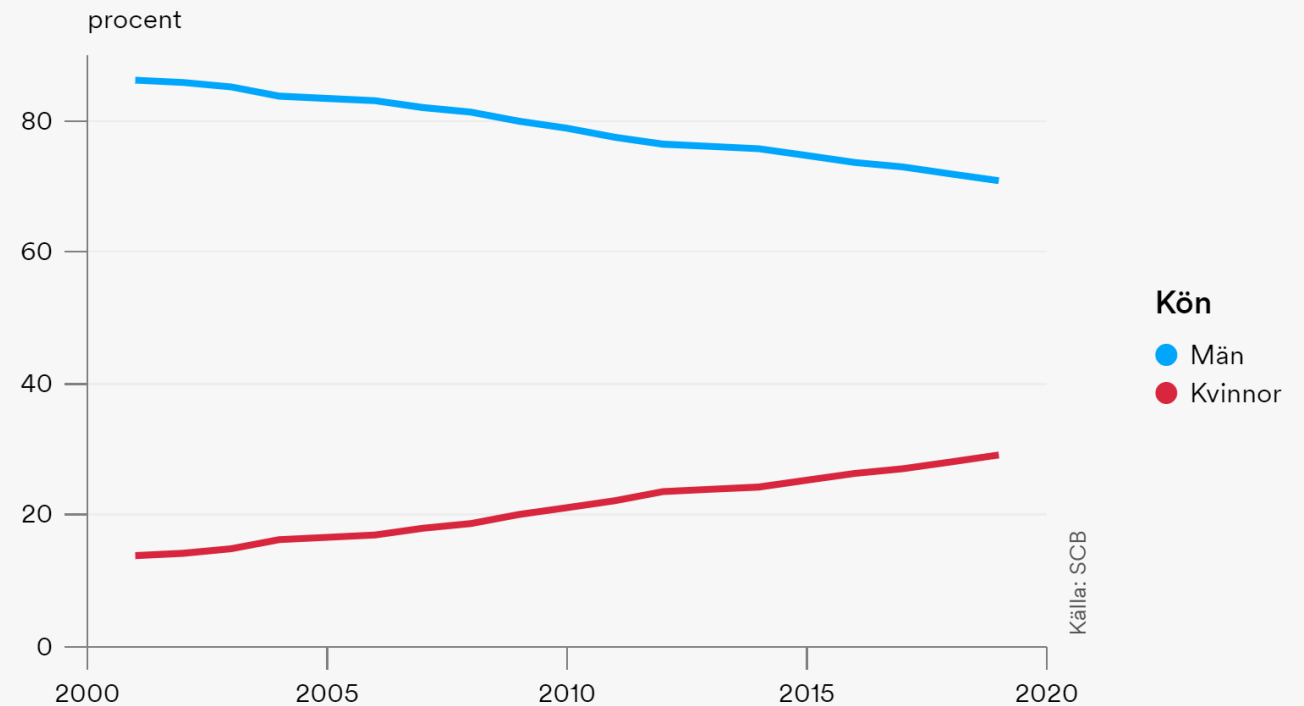
Period: 2022-05-25 – 2022-05-30



# Könsfördelning för professorer vid universitet och högskolor

Källa: SCB

Könsfördelning för professorer vid universitet och högskolor.

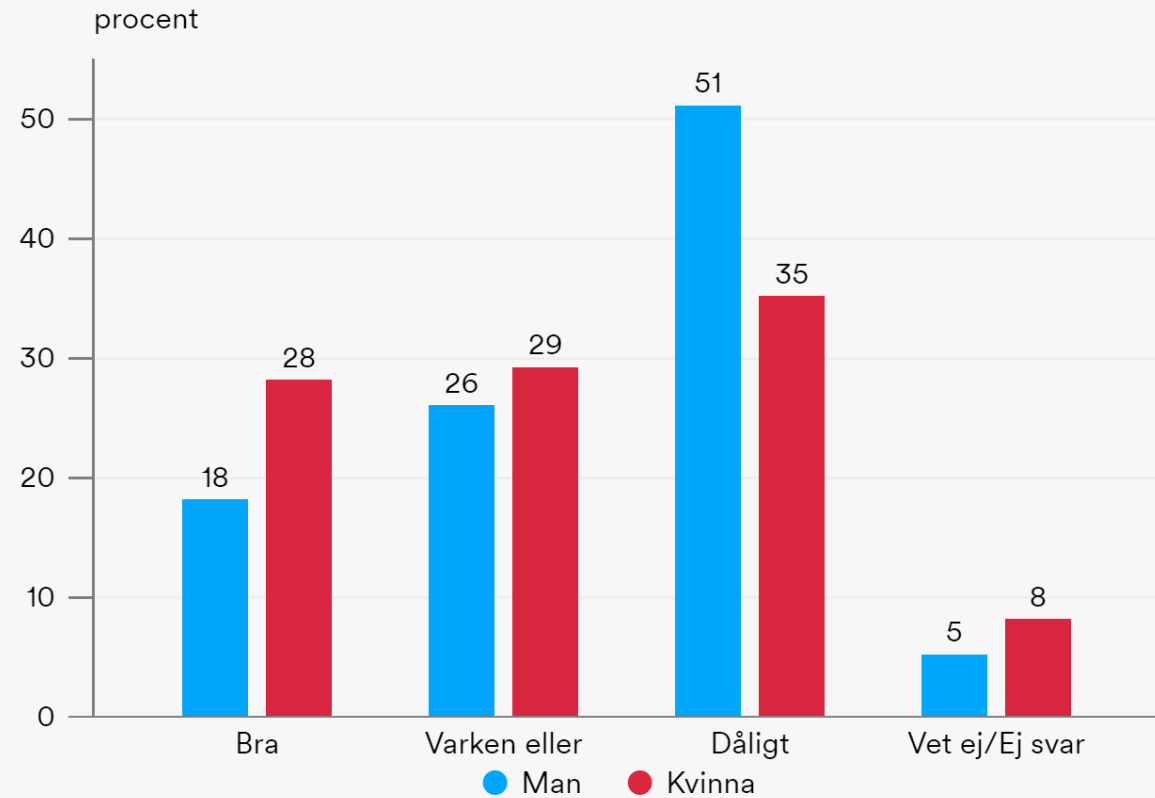


# Kvotera in det underrepresenterade könet på utbildningar med skevkönsbalans

Antal intervjuer per undersökningstillfälle:  
Ca 1620

Målgrupp: Allmänheten

Period: 2022-05-25 – 2022-05-30



Källa: Infostat



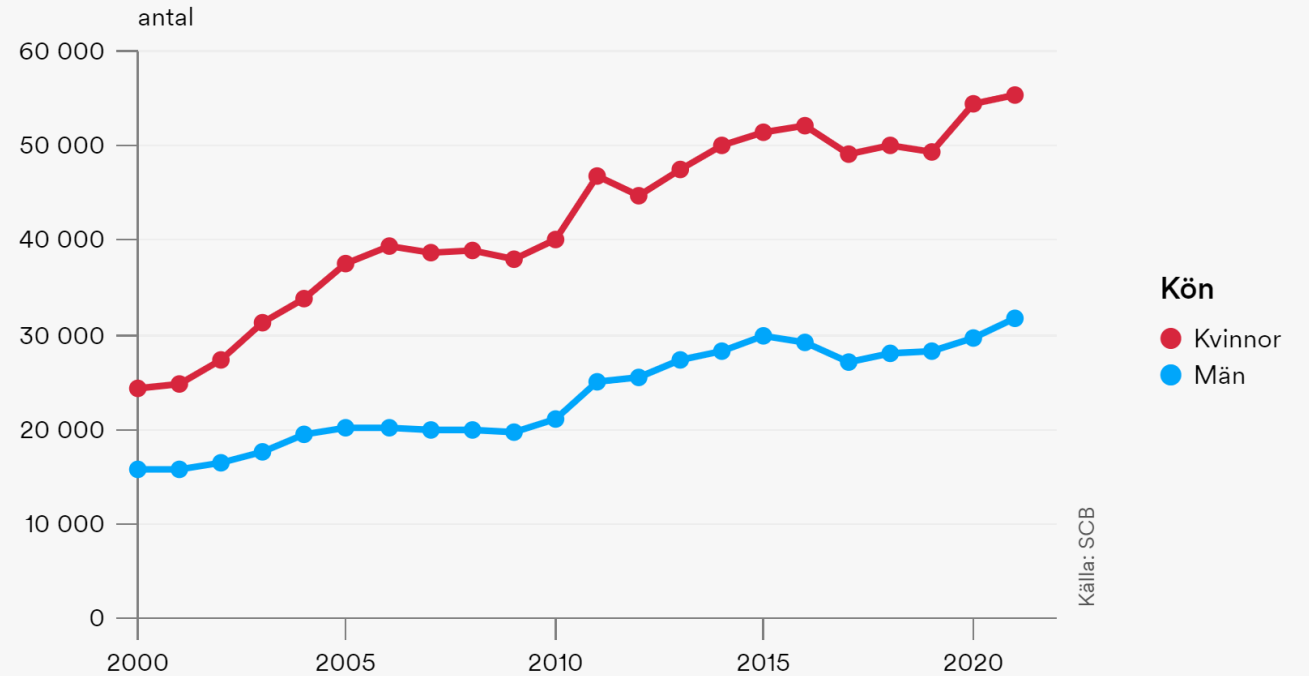


# Examina vid högskolor och universitet, grundutbildning

Källa: SCB

Examina vid högskolor och universitet

Utfärdade examina vid universitet och högskolor efter examen, kön och läsår.

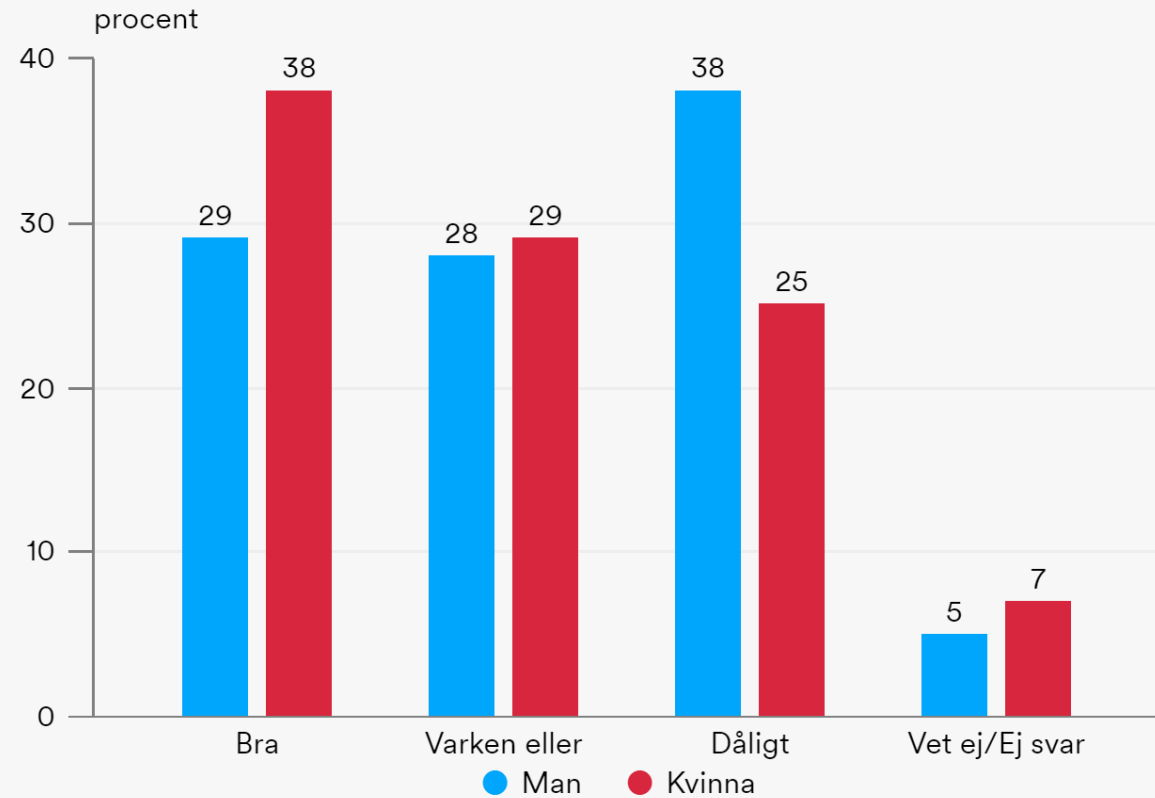


Om det finns två i övrigt lika kvalificerade sökande till ett jobb så ska man ge företräde till det underrepresenterade könet

**Antal intervjuer per undersökningstillfälle:**  
Ca 1620

**Målgrupp:** Allmänheten

**Period:** 2022-05-25 – 2022-05-30



Källa: Infostat



# Könsfördelningen inom landets vanligaste yrken

Källa: SCB

De 30 största yrkena. Procentuell fördelning  
mellan könen per yrke och år.

Yrke	procent
Barnskötare	90,0
Butikssäljare, dagligvaror	65,2
Butikssäljare, fackhandel	61,1
Civilingenjörstrycken inom elektroteknik	15,9
Ekonomiassistenter m.fl.	86,5
Eleassistenter m.fl.	62,4
Fastighetsskötare	15,7
Företags säljare	27,1
Förskollärare	95,7
Grundskollärare	74,4
Grundutbildade sjuksköterskor	88,7
Installations- och serviceelektriker	2,2
Kockar och kallsänkor	50,5
Kundtjänstpersonal	59,5
Lager- och terminalpersonal	22,7
Lastbilsförare m.fl.	7,0
Lednings- och organisationsutvecklare	48,3
Maskinställare och maskinoperatörer, metallarbete	14,6
Mjukvaru- och systemutvecklare m.fl.	18,8
Motorfordonsmekaniker och fordonsreparatörer	3,2
Övriga kontorsassistenter och sekreterare	78,8
Personliga assistenter	72,2
Planerare och utredare m.fl.	65,0
Restaurang- och köksbiträden m.fl.	60,0
Städare	73,4
Träarbetare, snickare m.fl.	1,3
Undersköterskor, hemtjänst, hemsjukvård och äldreboende	90,6
Undersköterskor, vård- och specialavdelning	90,6
Vårdare, boendestödjare	73,5
Vårdbiträden	74,2

Källa: SCB

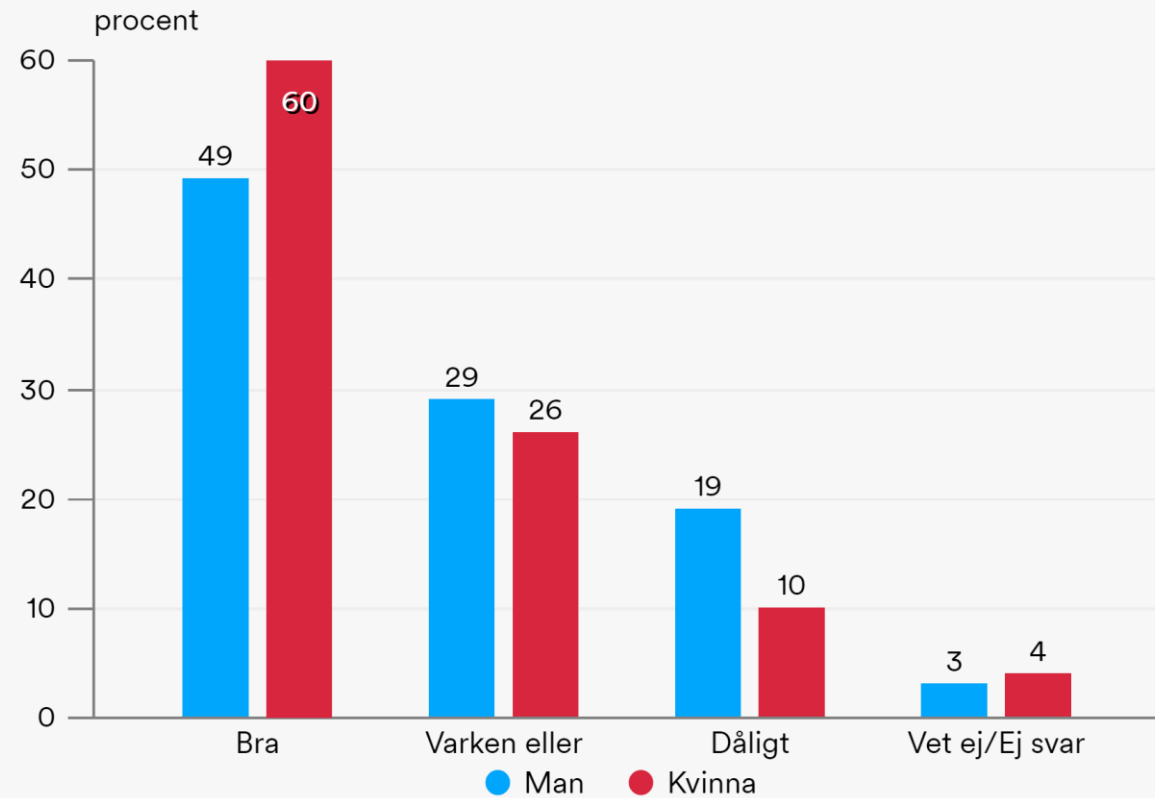


# Vidta åtgärder för att öka andelen kvinnor inom försvar, polis och räddningstjänst

Antal intervjuer per undersökningstillfälle:  
Ca 1620

Målgrupp: Allmänheten

Period: 2022-05-25 – 2022-05-30



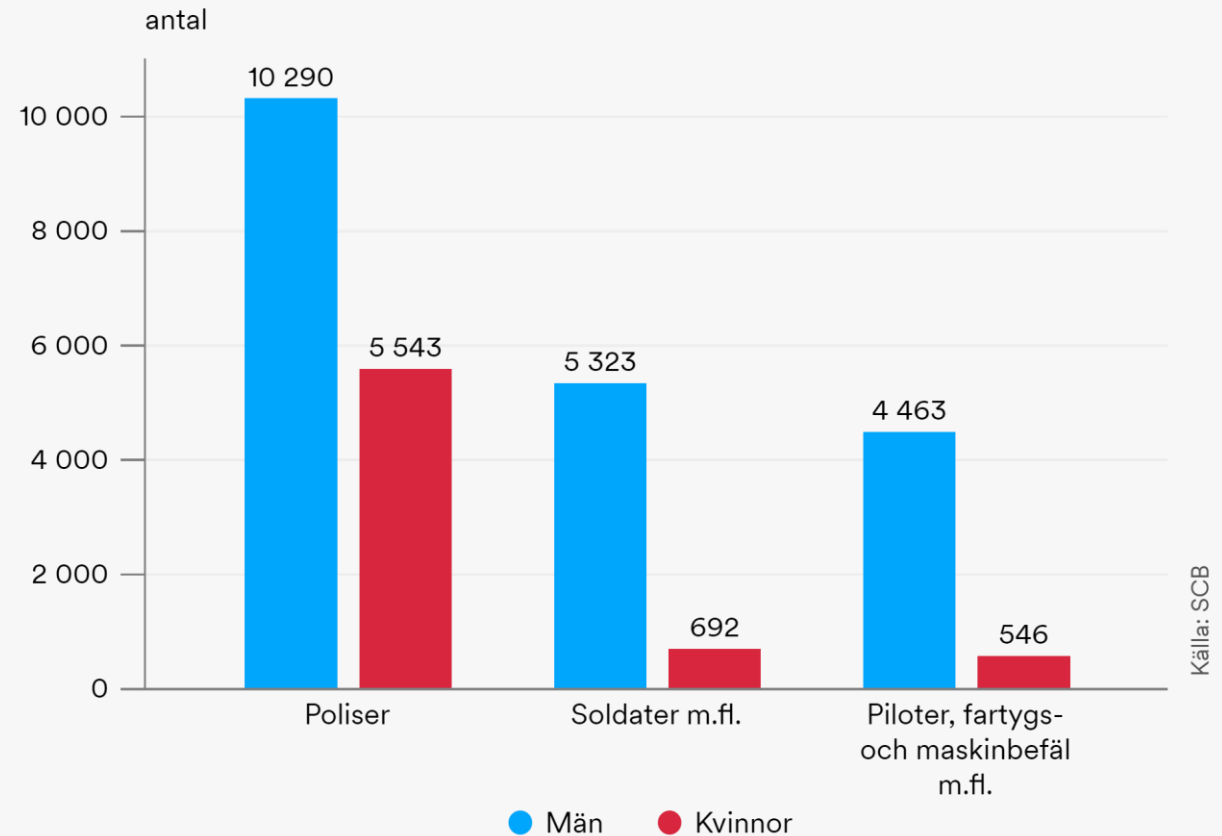
Källa: Infostat



# Anställda

Källa: SCB

Anställda 16-64 år med arbetsplats i regionen (dagbef) efter region, yrke (3-siffrig SSYK 2012), näringsgren SNI2007 (grov nivå) och kön.

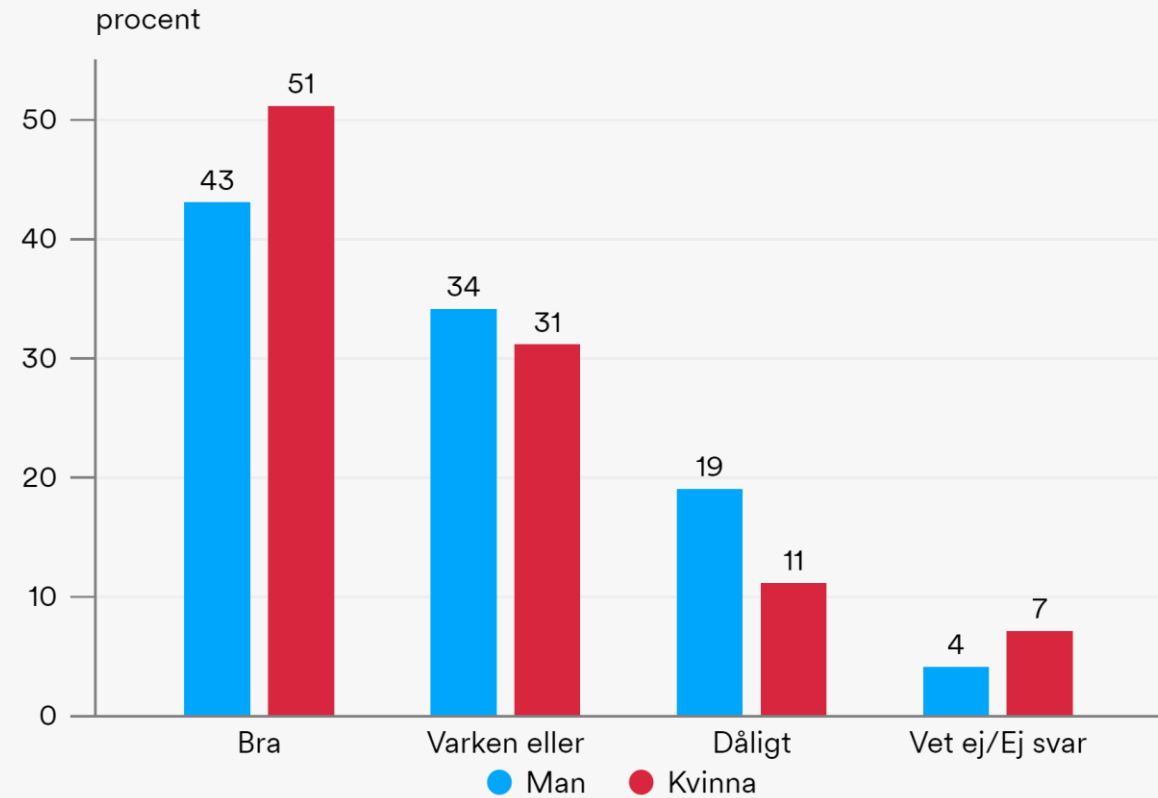


# Vidta åtgärder för att öka andelen män i förskolan

Antal intervjuer per undersökningstillfälle:  
Ca 1620

Målgrupp: Allmänheten

Period: 2022-05-25 – 2022-05-30



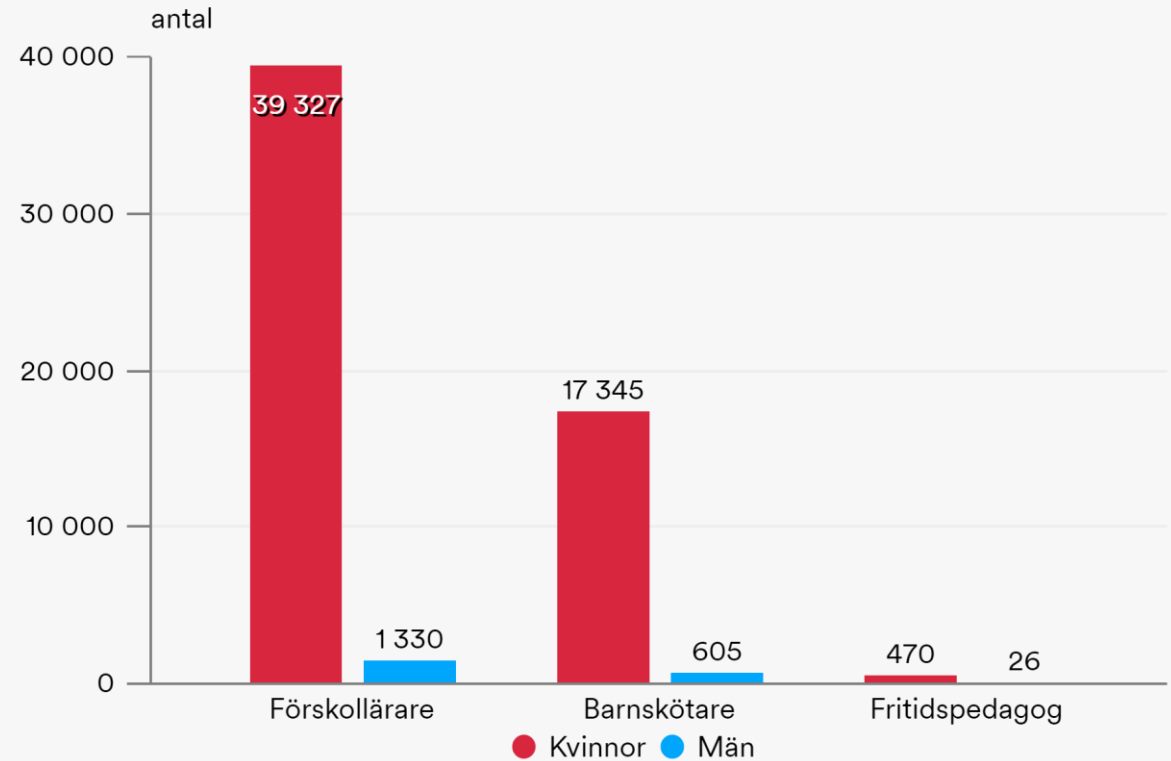
Källa: Infostat



# Anställda i förskolan

Källa: Skolverket

Personal i förskolan. Antal årsarbetare efter utbildning, kön och år



Källa: SCB / Skolverket





[www.infostat.se](http://www.infostat.se)